

新型コロナウイルス感染症への感染予防で設置する

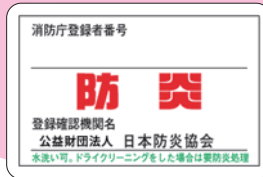
# 『飛沫防止用シート』の火災に注意!!

火気や熱を発する機器から  
距離をとる

※白熱灯のような照明器具からも離しましょう





燃えにくい素材の  
ものを選ぶ



火災感知器や  
スプリンクラーの  
近くに設置しない

※煙や熱の感知の妨げになります



誘導灯を隠さない  
避難経路に設置しない

※避難の支障にならないように



同じ素材なら  
板状のものを選ぶ

※フィルム状のものより燃え広がりにくいです

◎火災予防のため、上記のポイントに注意して『飛沫防止用シート』を設置しましょう。

# 消毒用アルコールの安全な取扱いについて

## アルコールの火災予防上の特徴

- **火気**に近づけると**引火**しやすい。
- アルコールから発生する**可燃性蒸気**は、空気より重く、**低いところにたまりやすい**。



## 火災予防上の一般的な注意事項

### 火気厳禁




火気のそばでは使用しない

### 詰替注意・容器への表示



詰め替えは漏れ・あふれに注意

### 直射日光・高温注意



容器を置いたり保管したりする場所に注意

### 密室注意



詰め替えの際などは換気を  
密室での多量の噴霧にも注意

## アルコールの貯蔵・取扱いについて

※アルコールを多量に貯蔵・取扱いする場合には下記にご注意

80リットル以上 400リットル未満	所轄の消防署に <b>届出</b> が必要
400リットル以上	仙台市消防局危険物保安課に <b>許可申請</b> が必要

※詳しくは「仙台市ホームページ」をご確認ください。

仙台市 消毒用アルコールの貯蔵・取扱い

