

**2019年度
仙台市内中心部商店街の通行量調査結果**

2019年6月18日

**仙 台 市
仙 台 商 工 会 議 所**

2019年度 通行量調査実施要領

1. 調査目的 仙台駅前（東西自由通路）、中央通り、東一番丁通りをはじめとした市内中心地域の通行量（人出）を調査・分析し、今後の中心市街地の活性化や商業立地等の検討を行うための資料とする。
2. 調査機関 仙台市、仙台商工会議所
3. 調査日時 2019年5月24日（金）・26日（日）9時～20時
4. 調査地点
 1. 仙台駅・東西自由通路
 2. ペDESTリアンデッキS-PAL前
 3. 松澤蒲鉾店前（名掛丁）
 4. 三瀧不動尊・三原堂前（クリスロード）
 5. 藤崎前（おおまち）
 6. 京雅堂一番町店前（サンモール）
 7. 大井宝石店・フォーラス前（一番町一番街）
 8. カワイ・浅久前（一番町四丁目）
5. 調査方法 あらかじめ設定した調査地点を通過する歩行者について、調査員が進行方向別に11時間連続（9時～20時）で実数のカウントを行った。
6. 調査対象 歩行者に限定し、自転車・バイクの利用者やデモ等の集団は除き、幼児でも自立歩行している場合はカウントを行った。
7. 当日の気象状況

	5月24日（金）		5月26日（日）	
	気温(℃)	天気	気温(℃)	天気
午前9時	23.5	快晴	26.8	薄曇
正午	27.4	晴	28.9	薄曇
午後3時	27.8	晴	30.0	薄曇
午後6時	23.7	晴	28.5	薄曇
午後8時	21.6	晴	24.9	薄曇

8. その他

■調査実施日に市内で行われた主なイベント

【5月24日（金）】

第62回日本糖尿病学会年次学術集会 8:30～17:30（24日～26日開催、約12,000人参加）

（仙台国際センター、東北大学百周年記念会館 川内萩ホール、仙台市民会館、せんだいメディアテーク、宮城県民会館）

楽天イーグルス 対 オリックス・バファローズ 18:00～21:00（楽天生命パーク宮城）

【5月26日（日）】

第23回杜の都大茶会 9:30～16:00（勾当台公園）

アースデイ東北2019 10:00～20:00（錦町公園）

楽天イーグルス 対 オリックス・バファローズ 13:00～16:00（楽天生命パーク宮城）

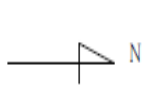
《ご参考》2018年実施時に市内で行われた主なイベント

【5月27日（日）】

第33回「杜の都Kisdsウォークラリー」（仙台市内） 9:15～14:30

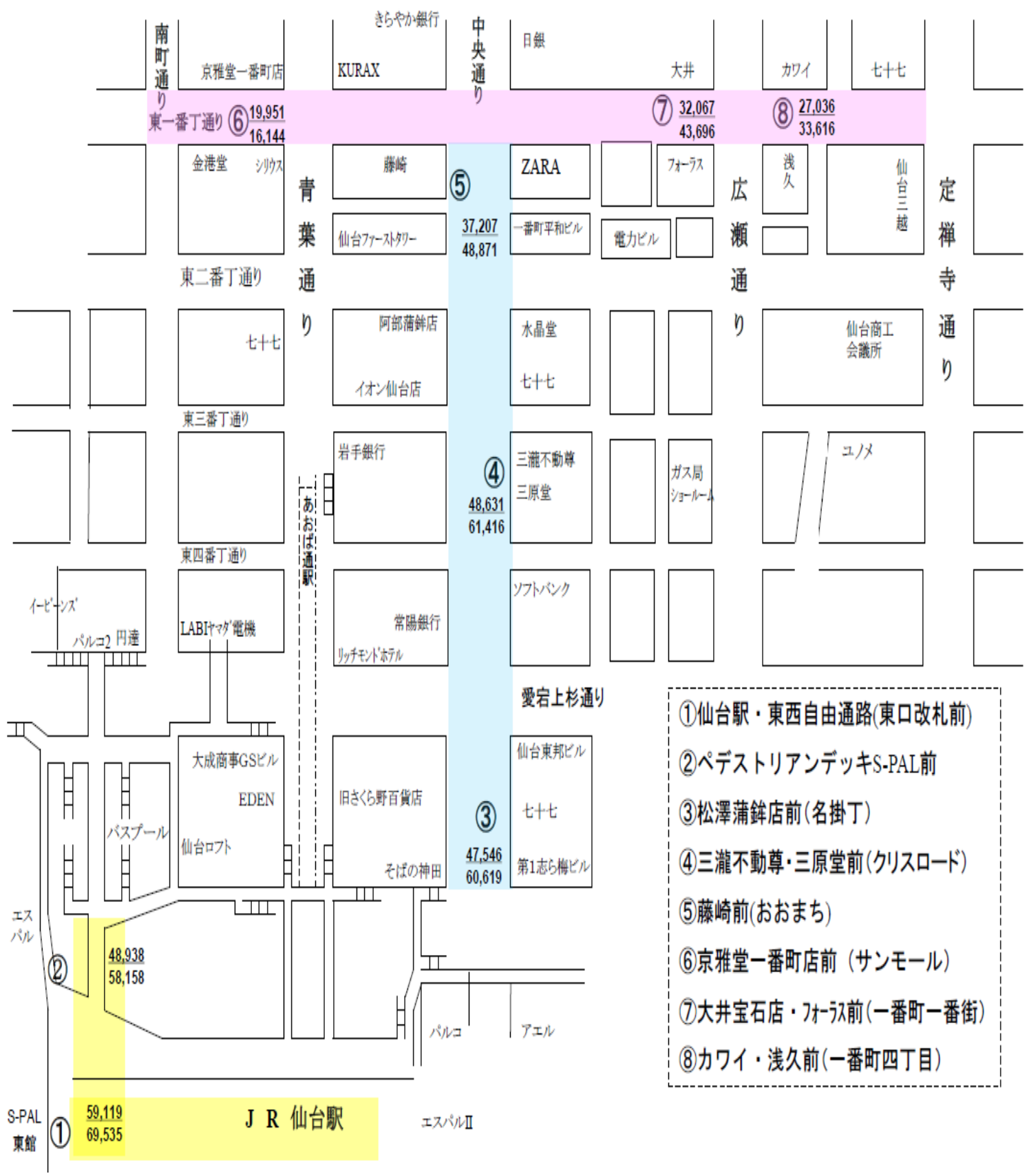
第22回杜の都大茶会（勾当台公園） 9:30～16:00

仙臺横丁フェス2018（勾当台公園） 11:00～19:00



・**通行量調査地点別表** ⁻¹⁻ 上段 金曜日(人)
下段 日曜日(人)

・調査時間 9時~20時



- ① 仙台駅・東西自由通路(東口改札前)
- ② ペDESTリアンデッキS-PAL前
- ③ 松澤蒲鉾店前(名掛丁)
- ④ 三瀧不動尊・三原堂前(クリスロード)
- ⑤ 藤崎前(おおまち)
- ⑥ 京雅堂一番町店前(サンモール)
- ⑦ 大井宝石店・フォーラス前(一番町一番街)
- ⑧ カワイ・浅久前(一番町四丁目)

<全体の結果>

金曜・日曜日ともに「仙台駅・東西自由通路」が2ケタの増加率を示し、過去最高の値を記録。中心部商店街の全体通行量は前年比約3%増を示し、過去5年で一番高い数字となった。

1. 各調査地点の調査結果

(1) 金曜日の結果【調査地点(7地点)平均38,794人、前年比2.8%増】

「仙台駅・東西自由通路」で前年比25.2%を記録し、全体の通行量をけん引する結果に。

金曜日は、8地点中4地点で昨年よりも高い値を示した。特に「①仙台駅・東西自由通路」の大幅な増加が全体の通行量を底上げし、全体として38,794人と、前年比2.8%増という結果になった。「①仙台駅・東西自由通路」が59,119人(前年比25.2%増)で第1位。以下、「②ペDESTリアンデッキS-PAL前」(48,938人/同2.8%増)、「④三瀧不動尊・三原堂前」(48,631人/同3.0%減)、「③松澤蒲鉾店前」(47,546人/同4.7%増)の順となった。

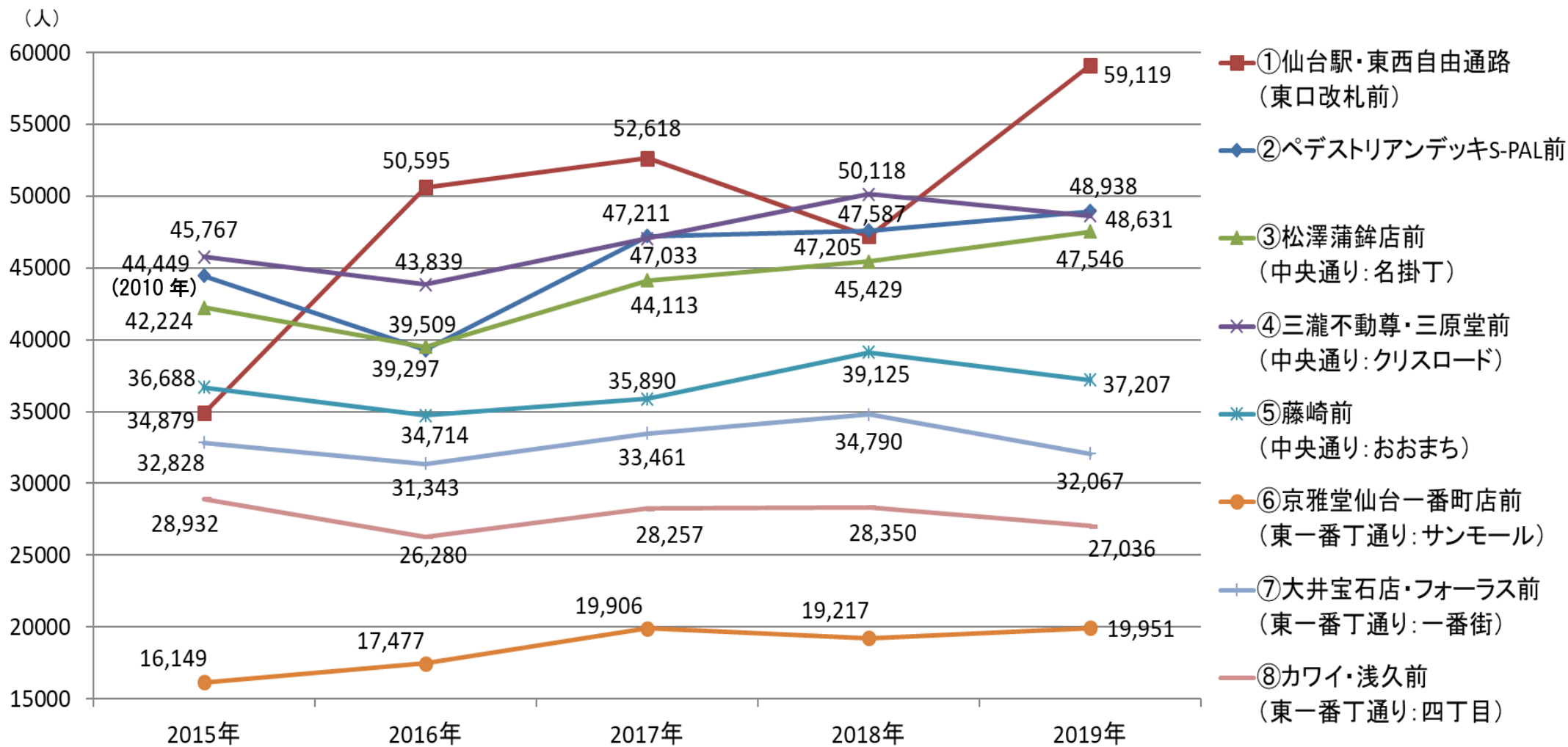
今年は、昨年開催されなかった楽天イーグルスのホームゲーム開催を受けて、夕方の通行量が増加しており、「①仙台駅・東西自由通路」では平日過去最高の値を記録した。また「⑥京雅堂仙台一番町店前」では、昨年よりも昼と夕方の通行量が多く、前年比3.8%増という結果となった。

【表1】

金曜日	2015年	2016年	2017年	2018年	2019年	前年比		2017年比
	5月22日	5月27日	5月26日	5月25日 (順位)	5月24日 (順位)	人	(%)	(%)
①仙台駅・東西自由通路 (東口改札前)	34,879	●50,595	●52,618	47,205(3)	●59,119(1)	11,914	25.2	12.4
②ペDESTリアンデッキ S-PAL前	(2010年) 44,449	39,297	47,211	47,587(2)	48,938(2)	1,351	2.8	3.7
③松澤蒲鉾店前 (中央通り:名掛丁)	42,224	39,509	44,113	45,429(4)	47,546(4)	2,117	4.7	7.8
④三瀧不動尊・三原堂前 (中央通り:クリスロード)	45,767	43,839	47,033	50,118(1)	48,631(3)	-1,487	-3.0	3.4
⑤藤崎前 (中央通り:おおまち)	36,688	34,714	35,890	39,125(5)	37,207(5)	-1,918	-4.9	3.7
⑥京雅堂仙台一番町店前 (東一番丁通り:サンモール)	16,149	17,477	19,906	19,217(8)	19,951(8)	734	3.8	0.2
⑦大井宝石店・フォーラス前 (東一番丁通り:一番街)	32,828	31,343	33,461	34,790(6)	32,067(6)	-2,723	-7.8	-4.2
⑧カワイ・浅久前 (東一番丁通り:四丁目)	28,932	26,280	28,257	28,350(7)	27,036(7)	-1,314	-4.6	-4.3
7地点平均(②ペデは除く)	33,924	34,822	37,325	37,748	38,794	1,046	2.8	3.9
8地点平均(ご参考)	-	35,382	38,561	38,978	40,062	1,084	2.8	3.9
天候	晴	雨のち曇	曇	晴	晴	-	-	-

※「●」は楽天イーグルスのホームゲーム開催日。

※「②ペDESTリアンデッキS-PAL前」は、2011年～2015年まで実施せず。



(2) 日曜日の結果【調査地点（7地点）平均47,700人、前年比2.7%増】

8地点中5地点で昨年よりも高い値を示し、仙台駅周辺の3地点では過去最高を記録。

日曜日は、8地点中5地点で昨年よりも高い値を示し、全体では7地点平均47,700人と前年比2.7%増という結果となった。「①仙台駅・東西自由通路」は69,535人（前年比21.9%増）で第1位と、楽天イーグルスの試合時間の前後で通行量が増加しており、7万人に迫る値を示し過去最高の記録となった。以下、「④三瀧不動尊・三原堂前」（61,416人/同4.0%減）、「③松澤蒲鉾前」（60,619人/同6.7%増）、「②ペDESTリアンデッキS-PAL前」（58,158人/同3.7%増）の順となり、「②ペDESTリアンデッキS-PAL前」、「③松澤蒲鉾店前」でも過去最高の値を記録した。

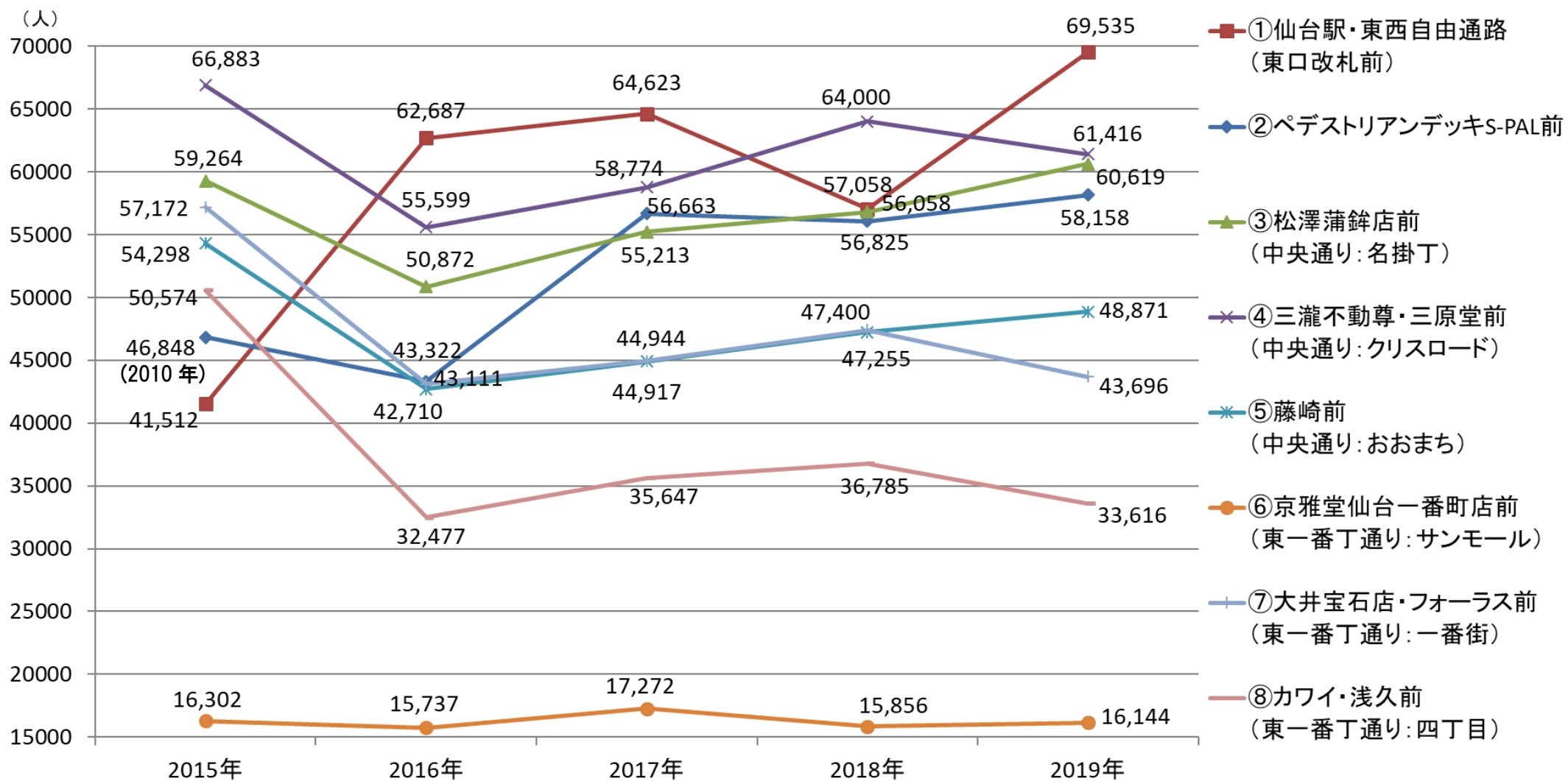
【表2】

日 曜 日	2015 年	2016 年	2017 年	2018 年	2019 年	前年比		2017 年比
調査地点名	5 月 25 日	5 月 29 日	5 月 28 日	5 月 27 日 (順位)	5 月 26 日 (順位)	人	(%)	(%)
①仙台駅・東西自由通路 (東口改札前)	41,512	●62,687	●64,623	57,058(2)	●69,535(1)	12,477	21.9	7.6
②ペDESTリアンデッキ S-PAL 前	(2010 年) 46,848	43,322	56,663	56,058(4)	58,158(4)	2,100	3.7	2.6
③松澤蒲鉾店前 (中央通り:名掛丁)	59,264	50,872	55,213	56,825(3)	60,619(3)	3,794	6.7	9.8
④三瀧不動尊・三原堂前 (中央通り:クリスロード)	66,883	55,599	58,774	64,000(1)	61,416(2)	-2,584	-4.0	4.5
⑤藤崎前 (中央通り:おおまち)	54,298	42,710	44,917	47,255(6)	48,871(5)	1,616	3.4	8.8
⑥京雅堂仙台一番町店前 (東一番丁通り:サンモール)	16,302	15,737	17,272	15,856(8)	16,144(8)	288	1.8	-6.5
⑦大井宝石店・フォーラス前 (東一番丁通り:一番街)	57,172	43,111	44,944	47,400(5)	43,696(6)	-3,704	-7.8	-2.8
⑧カワイ・浅久前 (東一番丁通り:四丁目)	50,574	32,477	35,647	36,785(7)	33,616(7)	-3,169	-8.6	-5.7
7 地点平均 (②ペデは除く)	49,429	43,313	45,913	46,454	47,700	1,246	2.7	3.9
8 地点平均 (ご参考)	-	43,314	47,257	47,655	49,007	1,352	2.8	3.9
天候	晴	薄雲のち 曇	晴一時曇	曇時々晴	薄曇	-	-	-

※「●」は楽天イーグルスのホームゲーム開催日。

※「②ペDESTリアンデッキS-PAL 前」は、2011年～2015年まで実施せず。

※2015年は、「仙台放送まつり 2015 仙台万博」が市民広場で開催された影響で全調査地点にわたって異常値ともいえる高い数値が現れたため、参考値扱いとしている。



2. 中央通り・東一番丁通りの平均通行量

(1) 金曜日の結果

中央通り（3地点平均）の平均通行量は44,461人で前年比1.0%減、東一番丁通り（3地点平均）は26,351人で前年比4.0%減を示した。

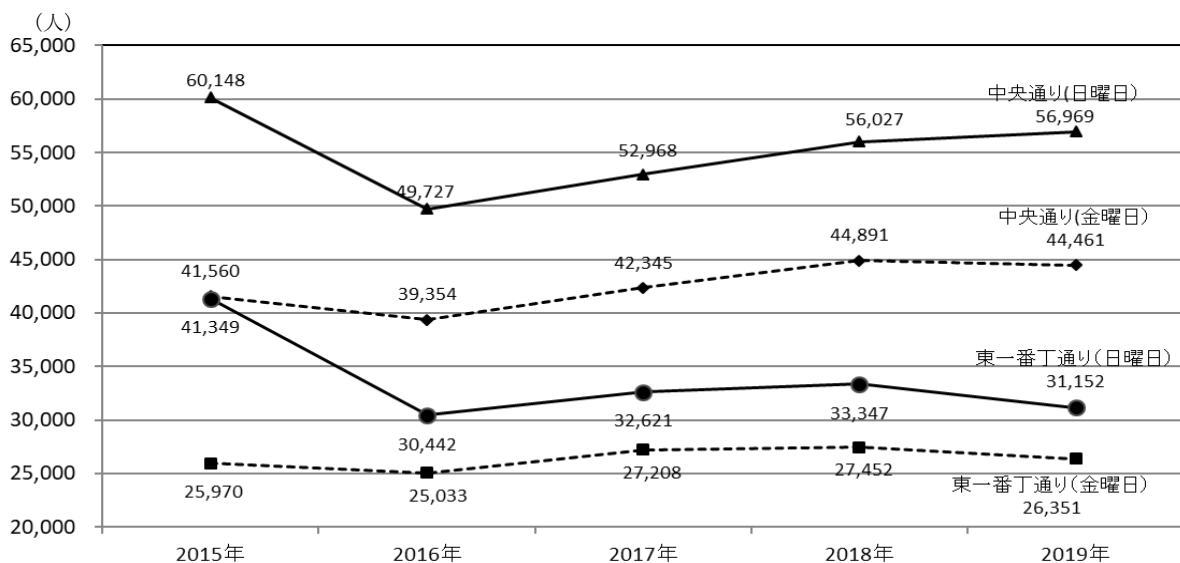
(2) 日曜日の結果

中央通り（3地点平均）の平均通行量は56,969人で前年比1.7%増、東一番丁通り（3地点平均）は31,152人で前年比6.6%減を示した。

【表3】中央通り・東一番丁通りの平均通行量（下段は2015年を100とした場合の比較）

	年次	2015年	2016年	2017年	2018年	2019年	前年比増減	
							(人)	(%)
金曜日	通							
	中央通り (3地点)	41,560	39,354	42,345	44,891	44,461	-430	-1.0
	東一番丁通り (3地点)	25,970	25,033	27,208	27,452	26,351	-1,101	-4.0
	中央通り・ 東一番丁通り 6地点平均	33,765	32,194	34,777	36,172	35,406	-766	-2.1
	天候	曇のち晴	晴	雨のち曇	曇	晴	—	—
日曜日	通							
	中央通り (3地点)	60,148	49,727	52,968	56,027	56,969	942	1.7
	東一番丁通り (3地点)	41,349	30,442	32,621	33,347	31,152	-2,195	-6.6
	中央通り・ 東一番丁通り 6地点平均	50,749	40,084	42,795	44,687	44,060	-627	-1.4
	天候	曇	晴	薄雲のち 曇	晴一時曇	薄曇	—	—

【表4】中央通り・東一番丁通りの平均通行量（グラフ）



地点 曜日	①仙台駅・東西自由通路								金曜対 日曜の 増加率(%)	金曜・日 曜合計の 前年比(%)		
	5月24日(金)				5月26日(日)							
	時間帯	方向	東進	西進	計	前年比(%)	東進	西進			計	前年比(%)
9~10			1,574	1,217	2,791	8.3	1,873	1,462	3,335	13.7	119.5	11.1
10~11			1,381	1,285	2,666	-5.3	2,639	2,417	5,056	43.1	189.6	21.6
11~12			1,813	1,781	3,594	6.0	4,334	3,057	7,391	59.9	205.6	37.1
12~13			2,404	2,076	4,480	25.5	3,916	2,276	6,192	15.8	138.2	19.6
13~14			2,071	1,857	3,928	27.8	3,243	2,822	6,065	26.4	154.4	26.9
14~15			1,849	1,831	3,680	3.0	3,427	3,293	6,720	6.0	182.6	4.9
15~16			2,762	2,312	5,074	13.8	3,676	3,635	7,311	3.5	144.1	7.5
16~17			3,670	3,482	7,152	40.9	3,299	5,120	8,419	25.2	117.7	32.0
17~18			5,484	5,734	11,218	76.0	3,586	6,232	9,818	54.0	87.5	65.0
18~19			4,707	4,404	9,111	35.0	2,370	2,946	5,316	1.5	58.3	20.4
19~20			2,678	2,747	5,425	-2.2	1,693	2,219	3,912	-4.2	72.1	-3.0
合計			30,393	28,726	59,119	25.2	34,056	35,479	69,535	21.9	117.6	23.4

地点 曜日	⑤藤崎(おおまち)								金曜対 日曜の 増加率(%)	金曜・日 曜合計の 前年比(%)		
	5月24日(金)				5月26日(日)							
	時間帯	方向	東進	西進	計	前年比(%)	東進	西進			計	前年比(%)
9~10			603	835	1,438	7.4	581	524	1,105	1.8	76.8	4.9
10~11			1,038	1,169	2,207	-3.7	1,374	1,456	2,830	5.5	128.2	1.3
11~12			1,523	1,529	3,052	-2.6	2,140	1,959	4,099	8.3	134.3	3.4
12~13			1,918	1,900	3,818	-4.6	2,672	2,440	5,112	-3.8	133.9	-4.1
13~14			1,840	1,700	3,540	3.9	2,846	2,596	5,442	-4.5	153.7	-1.4
14~15			1,952	1,675	3,627	-7.4	4,068	2,900	6,968	15.1	192.1	6.2
15~16			1,731	1,451	3,182	-8.0	4,882	2,395	7,277	20.0	228.7	9.8
16~17			1,968	1,467	3,435	1.1	2,565	2,196	4,761	-8.3	138.6	-4.6
17~18			2,824	1,997	4,821	-10.1	2,011	2,053	4,064	-12.7	84.3	-11.3
18~19			2,401	2,149	4,550	-14.7	1,770	1,792	3,562	-9.9	78.3	-12.6
19~20			1,844	1,693	3,537	1.4	2,349	1,302	3,651	31.7	103.2	14.8
合計			19,642	17,565	37,207	-4.9	27,258	21,613	48,871	3.4	131.3	-0.3

地点 曜日	②ペDESTリアンデッキS-PAL前								金曜対 日曜の 増加率(%)	金曜・日 曜合計の 前年比(%)		
	5月24日(金)				5月26日(日)							
	時間帯	方向	東進	西進	計	前年比(%)	東進	西進			計	前年比(%)
9~10			587	2,231	2,818	6.7	839	1,484	2,323	-3.6	82.4	1.8
10~11			787	1,751	2,538	-0.3	1,486	2,727	4,213	5.5	166.0	3.3
11~12			1,004	1,857	2,861	-4.0	2,199	2,798	4,997	5.7	174.7	2.0
12~13			1,446	2,158	3,604	2.6	2,359	3,098	5,457	3.6	151.4	3.2
13~14			1,547	1,931	3,478	6.6	2,505	3,324	5,829	1.4	167.6	3.3
14~15			1,545	1,994	3,539	5.4	2,752	3,238	5,990	-2.5	169.3	0.3
15~16			2,089	2,105	4,194	-1.2	3,238	3,406	6,644	0.1	158.4	-0.4
16~17			2,669	2,648	5,317	2.3	2,960	3,429	6,389	-3.4	120.2	-0.9
17~18			3,435	3,442	6,877	5.1	2,780	3,836	6,616	10.6	96.2	7.7
18~19			3,395	4,623	8,018	8.3	2,500	3,154	5,654	16.4	70.5	11.5
19~20			2,634	3,060	5,694	-3.6	1,906	2,140	4,046	10.2	71.1	1.7
合計			21,138	27,800	48,938	2.8	25,524	32,634	58,158	3.7	118.8	3.3

地点 曜日	⑥京雅堂一番町店前(サンモール)								金曜対 日曜の 増加率(%)	金曜・日 曜合計の 前年比(%)		
	5月24日(金)				5月26日(日)							
	時間帯	方向	南進	北進	計	前年比(%)	南進	北進			計	前年比(%)
9~10			847	396	1,243	-0.2	292	302	594	16.7	47.8	4.7
10~11			538	532	1,070	-3.4	456	574	1,030	10.0	96.3	2.7
11~12			755	626	1,381	-3.2	771	778	1,549	21.3	112.2	8.4
12~13			1,343	1,376	2,719	17.4	927	937	1,864	-5.3	68.6	7.0
13~14			1,023	945	1,968	4.8	1,094	957	2,051	0.0	104.2	2.3
14~15			786	753	1,539	4.7	1,018	870	1,888	-1.8	122.7	1.0
15~16			724	803	1,527	4.7	881	719	1,600	-12.9	104.8	-5.2
16~17			745	770	1,515	15.5	800	795	1,595	9.5	105.3	12.3
17~18			1,013	1,494	2,507	4.7	883	740	1,623	9.4	64.7	6.5
18~19			1,203	1,566	2,769	8.0	609	644	1,253	-9.5	45.3	1.8
19~20			814	899	1,713	-16.2	544	553	1,097	6.7	64.0	-8.5
合計			9,791	10,160	19,951	3.8	8,275	7,869	16,144	1.8	80.9	2.9

地点 曜日	③松澤蒲鉾店前(名掛丁)								金曜対 日曜の 増加率(%)	金曜・日 曜合計の 前年比(%)		
	5月24日(金)				5月26日(日)							
	時間帯	方向	東進	西進	計	前年比(%)	東進	西進			計	前年比(%)
9~10			607	1,183	1,790	3.6	800	1,206	2,006	19.4	112.1	11.4
10~11			891	1,470	2,361	7.6	1,478	2,033	3,511	12.4	148.7	10.4
11~12			1,434	1,832	3,266	7.0	2,118	3,060	5,178	15.5	158.5	12.1
12~13			2,172	2,103	4,275	4.9	3,172	3,558	6,730	18.3	157.4	12.7
13~14			2,334	1,897	4,231	6.3	3,348	3,006	6,354	-0.8	150.2	1.9
14~15			2,174	1,765	3,939	6.7	3,981	3,337	7,318	6.8	185.8	6.8
15~16			2,387	1,745	4,132	-2.4	4,107	2,726	6,833	-2.6	165.4	-2.5
16~17			2,483	2,247	4,730	7.2	3,814	2,679	6,493	2.1	137.3	4.2
17~18			3,610	2,785	6,395	9.2	3,366	2,927	6,293	8.1	98.4	8.6
18~19			3,754	3,136	6,890	2.7	3,171	2,284	5,455	4.5	79.2	3.5
19~20			3,026	2,511	5,537	0.8	2,648	1,800	4,448	6.6	80.3	3.3
合計			24,872	22,674	47,546	4.7	32,003	28,616	60,619	6.7	127.5	5.8

地点 曜日	⑦大井・フォーラス前(一番町一番街)								金曜対 日曜の 増加率(%)	金曜・日 曜合計の 前年比(%)		
	5月24日(金)				5月26日(日)							
	時間帯	方向	南進	北進	計	前年比(%)	南進	北進			計	前年比(%)
9~10			657	548	1,205	2.2	670	458	1,128	2.0	93.6	2.1
10~11			1,100	660	1,760	-0.7	1,440	1,067	2,507	3.0	142.4	1.4
11~12			1,039	978	2,017	-16.7	2,237	1,844	4,081	3.9	202.3	-3.9
12~13			1,756	1,477	3,233	1.4	2,582	2,450	5,032	-2.5	155.6	-1.0
13~14			1,529	1,216	2,745	-0.3	2,777	2,511	5,288	-8.8	192.6	-6.0
14~15			1,480	1,298	2,778	-5.6	2,831	2,593	5,424	-5.7	195.2	-5.7
15~16			1,336	1,424	2,760	-5.6	2,654	2,357	5,011	-18.3	181.6	-14.2
16~17			1,349	1,326	2,675	-12.3	2,357	2,084	4,441	-20.6	166.0	-17.7
17~18			1,953	2,169	4,122	-12.5	1,794	2,387	4,181	-3.3	101.4	-8.1
18~19			2,044	2,861	4,905	-11.6	1,784	1,992	3,776	-9.0	77.0	-10.5
19~20			1,522	2,345	3,867	-10.0	1,273	1,554	2,827	-6.6	73.1	-8.6
合計			15,765	16,302	32,067	-7.8	22,399	21,297	43,696	-7.8	136.3	-7.8

地点 曜日	④三瀧不動産・三原堂前(クリスロード)								金曜対 日曜の 増加率(%)	金曜・日 曜合計の 前年比(%)		
	5月24日(金)				5月26日(日)							
	時間帯	方向	東進	西進	計	前年比(%)	東進	西進			計	前年比(%)
9~10			649	1,284	1,933	-13.7	752	1,158	1,910	3.0	98.8	-6.1
10~11			1,157	1,555	2,712	-4.4	1,495	2,189	3,684	-35.1	135.8	-24.9
11~12			1,670	1,933	3,603	3.1	2,569	3,225	5,794	4.9	160.8	4.2
12~13			2,456	2,456	4,912	3.5	3,292	3,812	7,104	12.6	144.6	8.7
13~14			2,394	2,203	4,597	0.0	3,464	3,728	7,192	4.6	156.4	2.8
14~15			2,300	2,127	4,427	-0.6	3,954	3,673	7,627	0.0	172.3	-0.2
15~16			2,582	1,885	4,467	-2.9	3,793	3,152	6,945	-10.1	155.5	-7.4
16~17			2,477	1,995	4,472	-8.5	3,558	2,876	6,434	-8.9	143.9	-8.7
17~18			3,484	2,517	6,001	-10.5	3,201	2,722	5,923	-1.5	98.7	-6.2
18~19			4,045	2,737	6,782	5.1	2,758	2,286	5,044	-2.0	74.4	2.0
19~20			2,667	2,058	4,725	-7.6	2,261	1,498	3,759	-10.3	79.6	-8.8
合計			25,881	22,750	48,631	-3.0	31,097	30,319	61,416	-4.0	126.3	-3.6

地点 曜日	⑧カワイ・浅久前(一番町通)								金曜対 日曜の 増加率(%)	金曜・日 曜合計の 前年比(%)		
	5月24日(金)				5月26日(日)							
	時間帯	方向	南進	北進	計	前年比(%)	南進	北進			計	前年比(%)
9~10			450	500	950	-3.0	406	397	803	-6.6	84.5	-4.7
10~11			798	701	1,499	4.1	1,020	994	2,014	-2.2	134.4	0.4
11~12			1,003	930	1,933	-6.3	1,710	1,496	3,206	1.3	165.9	-1.7
12~13			1,402	1,262	2,664	2.8	2,104	1,982	4,086	-2.5	153.4	-0.4
13~14												