

**2023年度**  
**仙台市中心部商店街の通行量調査結果**

《付帯調査》

中心部商店街路面店の業種構成

2023年6月

仙 台 市

仙 台 商 工 会 議 所

## 2023年度 通行量調査実施要領

1. 調査目的 仙台駅前（東西自由通路）、中央通り、東一番丁通りをはじめとした市内中心地域の歩行者通行量を調査するとともに、回遊性向上など今後の中心市街地の活性化や商業立地等の検討を行うための資料とする。
2. 調査機関 仙台市、仙台商工会議所
3. 調査日時 2023年5月26日（金）・5月28日（日）9時～20時
4. 調査地点（8ヶ所）
  1. 仙台駅・東西自由通路
  2. ペDESTリアンデッキS-PAL前
  3. 松澤蒲鉾店前（名掛丁）
  4. 三瀧不動尊・三原堂前（クリスロード）
  5. 藤崎前（おおまち）
  6. ギャラリー花雅前（サンモール）
  7. 大井宝石店・フォーラス前（一番町一番街）
  8. セブンイレブン仙台一番町四丁目店前（一番町四丁目）
5. 調査方法 あらかじめ設定した調査地点を通過する歩行者について、調査員が進行方向別に11時間連続（9時～20時）で実数のカウントを行った。
6. 調査対象 歩行者に限定し、自転車・バイクの利用者やデモ等の集団は除き、幼児でも自立歩行している場合はカウントを行った。
7. 当日の気象状況

	5月26日（金）		5月28日（日）	
	気温(℃)	天気	気温(℃)	天気
午前9時	20.3	曇	21.1	小雨
正午	21.8	曇	20.6	小雨
午後3時	20.3	小雨	20.0	小雨
午後6時	19.1	小雨	18.1	小雨
午後8時	18.6	小雨	17.6	小雨

### 8. 調査実施日に市内で行われた主なイベント等

#### 【5月26日（金）】

第40回全国都市緑化仙台フェア（青葉山公園追廻地区、まちなかエリア会場ほか）

楽天イーグルス 対 北海道日本ハムファイターズ（楽天モバイルパーク）18:00～【観客数:16,444人】

仙臺横丁フェス（勾当台公園市民広場）16:00～

#### 【5月28日（日）】

第40回全国都市緑化仙台フェア（青葉山公園追廻地区、まちなかエリア会場ほか）

楽天イーグルス 対 北海道日本ハムファイターズ（楽天モバイルパーク）13:00～【観客数:20,954人】

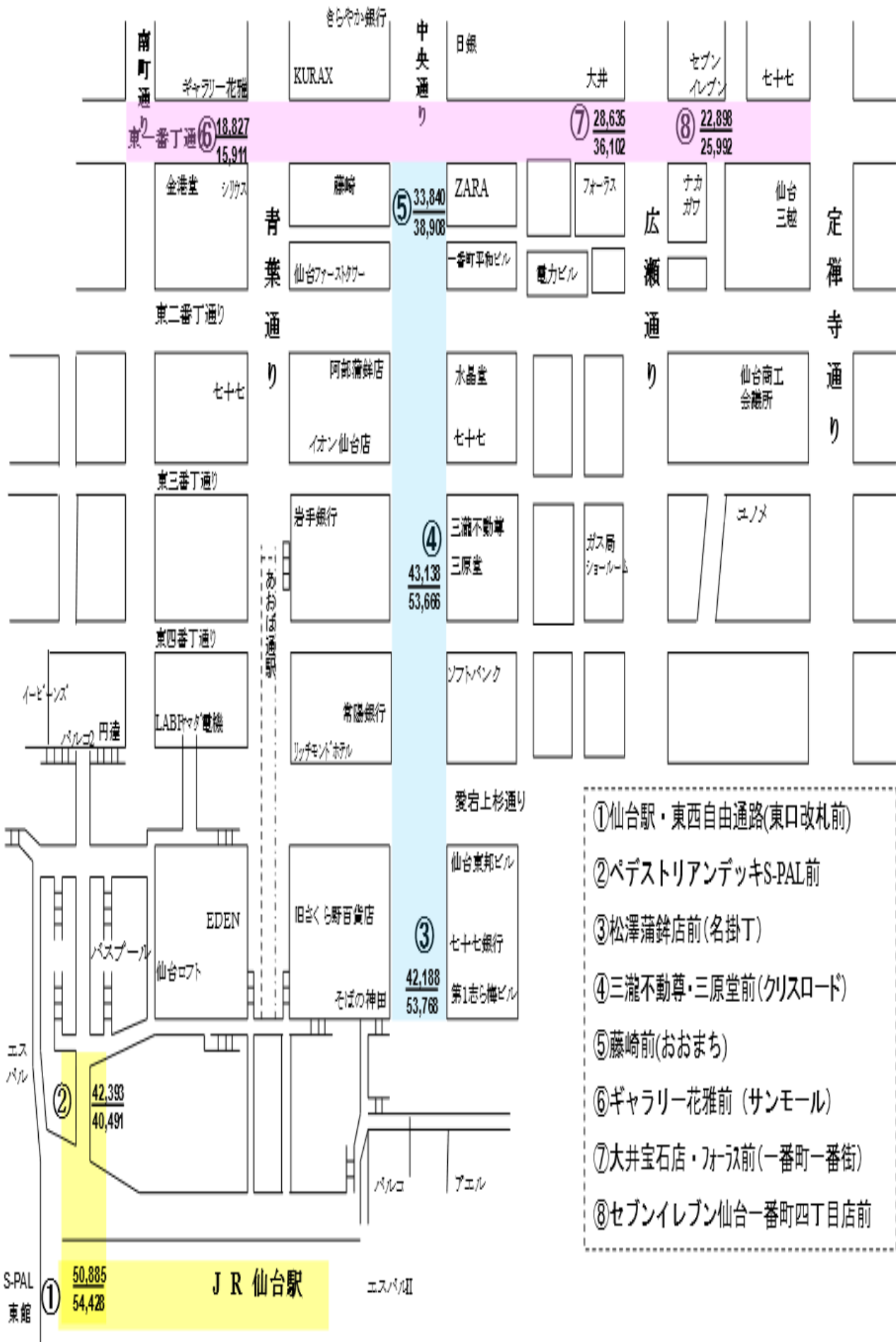
仙臺横丁フェス（勾当台公園市民広場）11:00～



# 通行量調査地点別表

・上段 金曜日(人)  
・下段 日曜日(人)

・調査時間 9時~20時



- ① 仙台駅・東西自由通路(東口改札前)
- ② ペDESTリアンデッキS-PAL前
- ③ 松澤蒲鉾店前(名掛丁)
- ④ 三瀧不動尊・三原堂前(クリスロード)
- ⑤ 藤崎前(おおまち)
- ⑥ ギャラリー花雅前 (サンモール)
- ⑦ 大井宝石店・フォーラス前(一番町一番街)
- ⑧ セブンイレブン仙台一番町四丁目店前

## <全体の結果>

8地点の平均通行量は金曜日、日曜日共にコロナ禍であった前年より増加。過去5年分の結果を見ると、新型コロナウイルスの流行により2019年から2020年は大幅に減少し、以降2022年にかけて影響が大きかったが、今回調査ではほぼ全地点でコロナ禍からの回復傾向が見られた。

また、大幅に減っていた外国人を含む観光客や修学旅行生、ツアー客の姿も見られた。

## 1. 金曜日の調査結果

(1) 全体結果 [表1、図1、図2] 【8地点平均 35,351人(前年比20.1%増)】

金曜日の8地点平均通行量は35,351人。新型コロナウイルス流行前の2019年調査との比較では11.8%減(-4,711人)であったが、コロナ禍の中で実施した前年調査との比較では20.1%増(+5,925人)。全地点で前年比増となり、コロナ禍からの人流回復傾向が見られた。

地点別(表1)でみると、すべての地点で前年よりも通行量が増加し、「①仙台駅・東西自由通路」が50,885人で第1位、以下「④三瀧不動尊・三原堂前」が43,138人、「②ペDESTロリアンデッキS-PAL前」42,393人、「③松澤蒲鉾店前」42,188人と続く結果となった。仙台駅エリアの2地点では「①仙台駅・東西自由通路」で35.7%増、「②ペDESTロリアンデッキ」で41.3%増と、前年から大幅な増加を計測したほか、「⑤藤崎前」、「⑦大井宝石店・フォーラス前」、「⑧セブンイレブン仙台一番町四丁目店前」が15%を超える増加。

時間帯別(図2)でみると、2023年は全ての時間帯で2020年～2022年の数値を上回った。

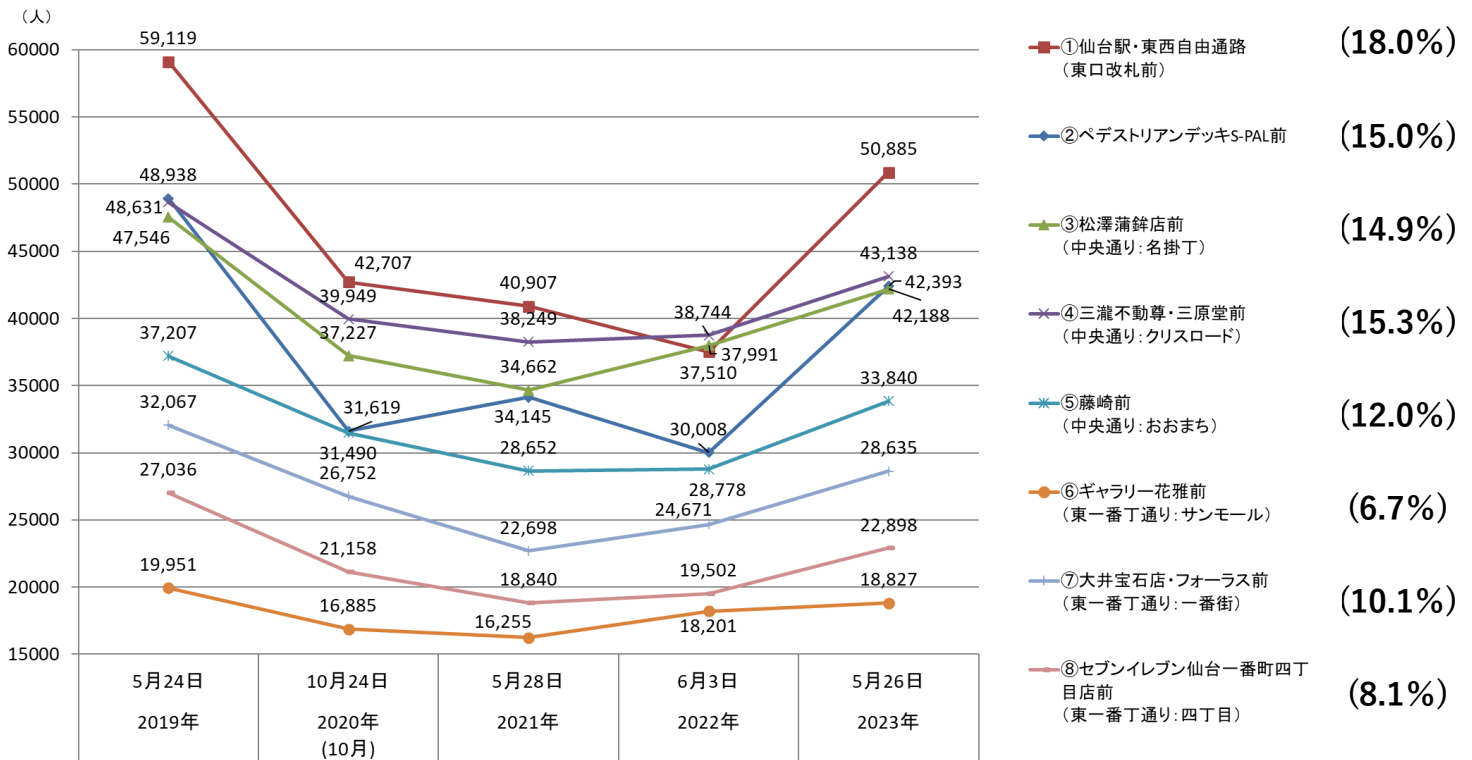
【表1】5年分の結果(金曜日)

※[●]は楽天イーグルスのホームゲーム開催日。

金曜日	●2019年	●2020年	●2021年	2022年	●2023年	前年比		2019年比	
	5月24日 (順位)	10月23日 (順位)	5月28日 (順位)	6月3日 (順位)	5月26日 (順位)	人	(%)	人	(%)
①仙台駅・東西自由通路 (東口改札前)	59,119(1)	42,707(1)	40,907(1)	37,510(3)	50,885(1)	13,375	35.7	-8,234	-13.9
②ペDESTロリアンデッキ S-PAL前	48,938(2)	31,619(4)	34,145(4)	30,008(4)	42,393(3)	12,385	41.3	-6,545	-13.4
③松澤蒲鉾店前 (中央通り:名掛丁)	47,546(4)	37,227(3)	34,662(3)	37,991(2)	42,188(4)	4,197	11.0	-5,358	-11.3
④三瀧不動尊・三原堂前 (中央通り:クリスマスロード)	48,631(3)	39,949(2)	38,249(2)	38,744(1)	43,138(2)	4,394	11.3	-5,493	-11.3
⑤藤崎前 (中央通り:おおまち)	37,207(5)	31,490(5)	28,652(5)	28,778(5)	33,840(5)	5,062	17.6	-3,367	-9.0
⑥ギャラリー花雅前 (東一番丁通り:サンモール)	19,951(8)	16,885(8)	16,255(8)	18,201(8)	18,827(8)	626	3.4	-1,124	-5.6
⑦大井宝石店・フォーラス前 (東一番丁通り:一番街)	32,067(6)	26,752(6)	22,698(6)	24,671(6)	28,635(6)	3,964	16.1	-3,432	-10.7
⑧セブンイレブン仙台一番町 四丁目店前 (東一番丁通り:四丁目)	27,036(7)	21,158(7)	18,840(7)	19,502(7)	22,898(7)	3,396	17.4	-4,138	-15.3
8地点平均	40,062	30,973	29,301	29,426	35,351	5,925	20.1	-4,711	-11.8
中心部商店街 6地点(③～⑧)平均	35,406	28,910	26,559	27,981	31,588	3,607	12.9	-3,819	-10.8
天候	晴	雨	晴	雨時々曇、 一時雷を伴う	曇後一時 雨	-	-	-	-

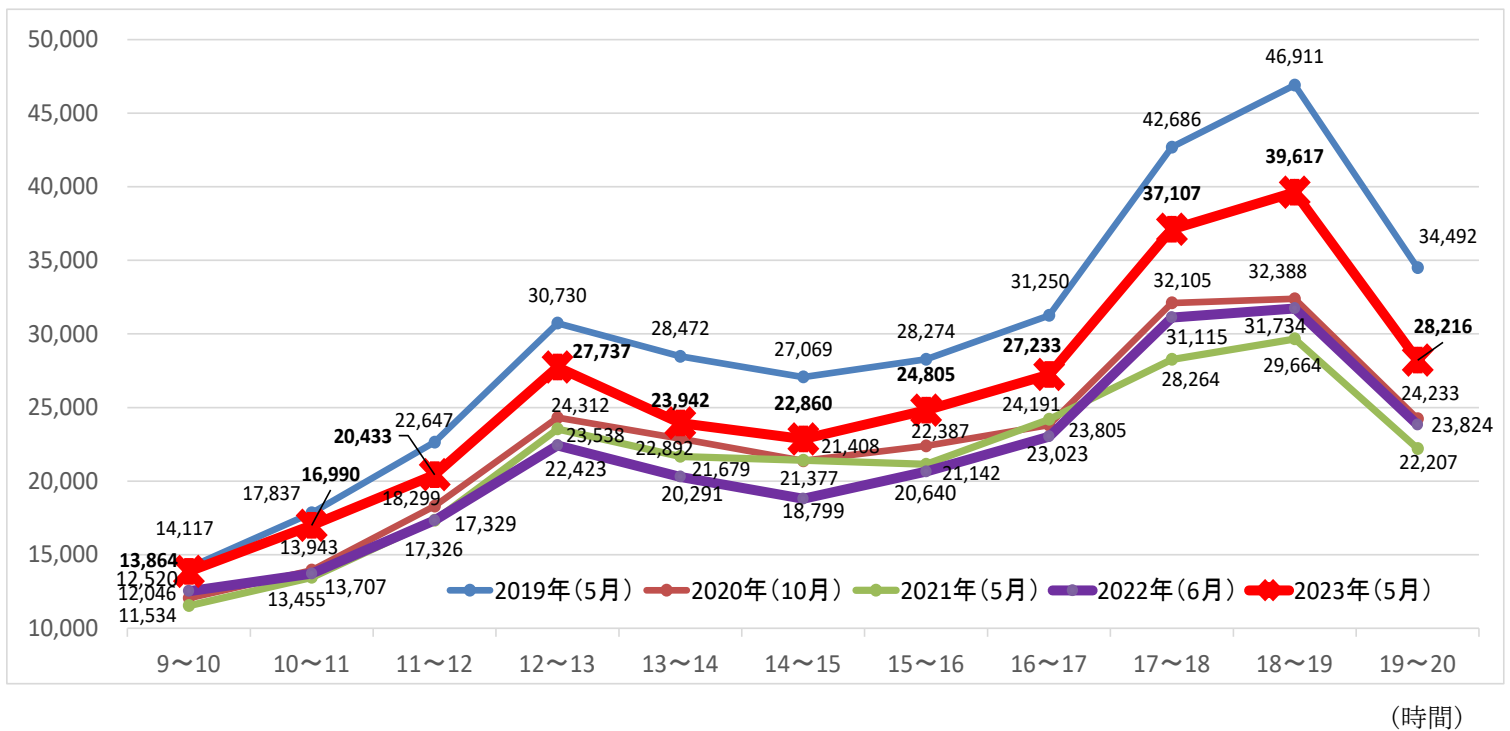
※2020年は新型コロナウイルス感染症が全国的に流行していたことから、調査時期を例年の5月から10月に変更して実施。

【図1】金曜日の過去5年の調査地点別結果 ※地点名右の( )内は全体通行量に占める割合



【図2】時間帯別通行量(8地点平均)の推移(金曜日)

(人)



## 2. 日曜日の調査結果

### (1) 全体結果 [表2、図3、図4] 【8地点平均 39,908人(前年比4.6%増)】

日曜日の8地点平均通行量は39,908人。新型コロナウイルス流行前の2019年調査との比較では18.6%減(-9,099人)であったが、コロナ禍の中で実施した前年調査との比較では4.6%増(+1,771人)となった。

地点別(表2)でみると、「①仙台駅・東西自由通路」が54,428人で第1位、以下「③松澤蒲鉾店前」53,768人、「④三瀧不動尊・三原堂前」53,666人の順となった。降雨の影響を受けたと思われる「②ペDESTリアンデッキS-PAL前」を除き、前年から通行量が増加した。

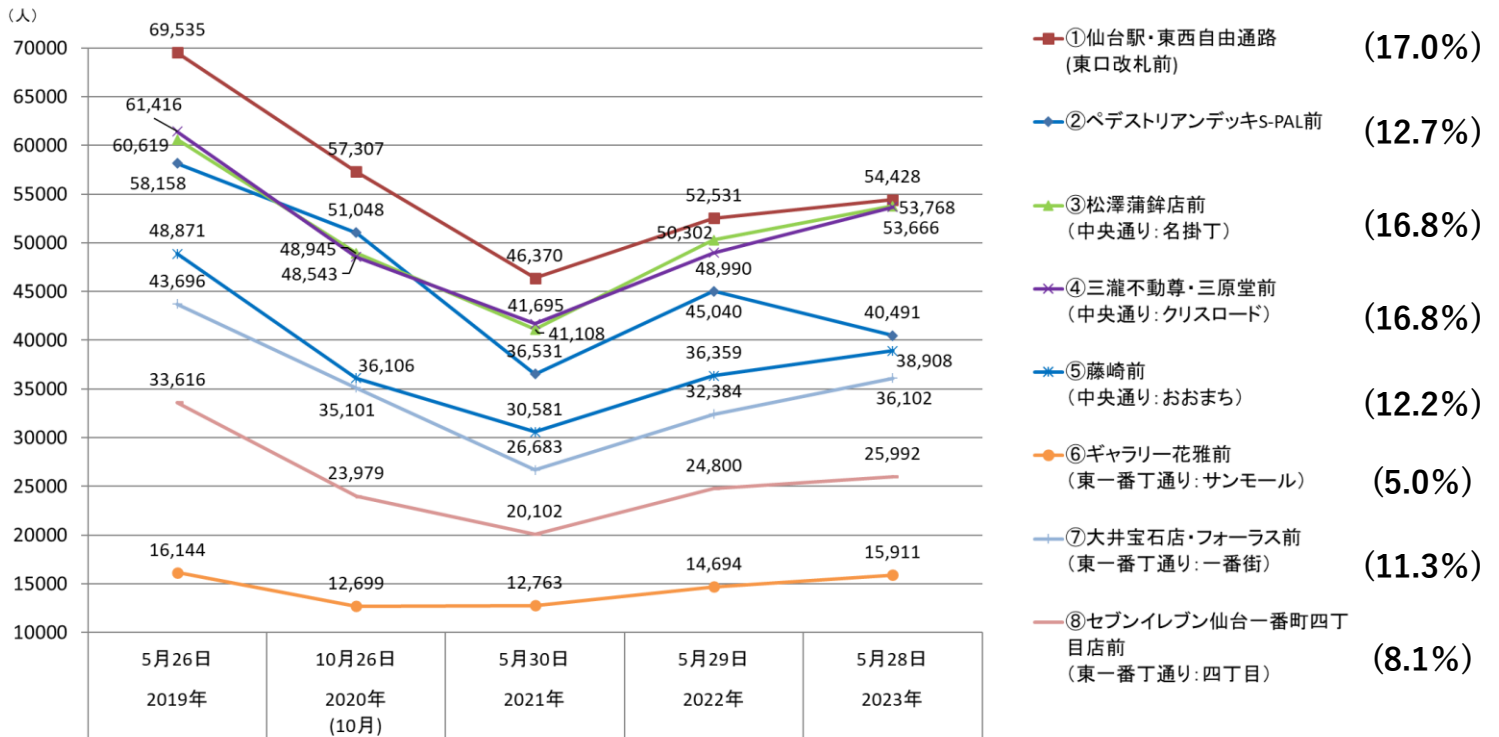
時間帯別(図4)でみると、すべての時間帯で前年を上回る数値を計測した。

【表2】5年分の結果(日曜日) ※[●]は楽天イーグルスのホームゲーム開催日。

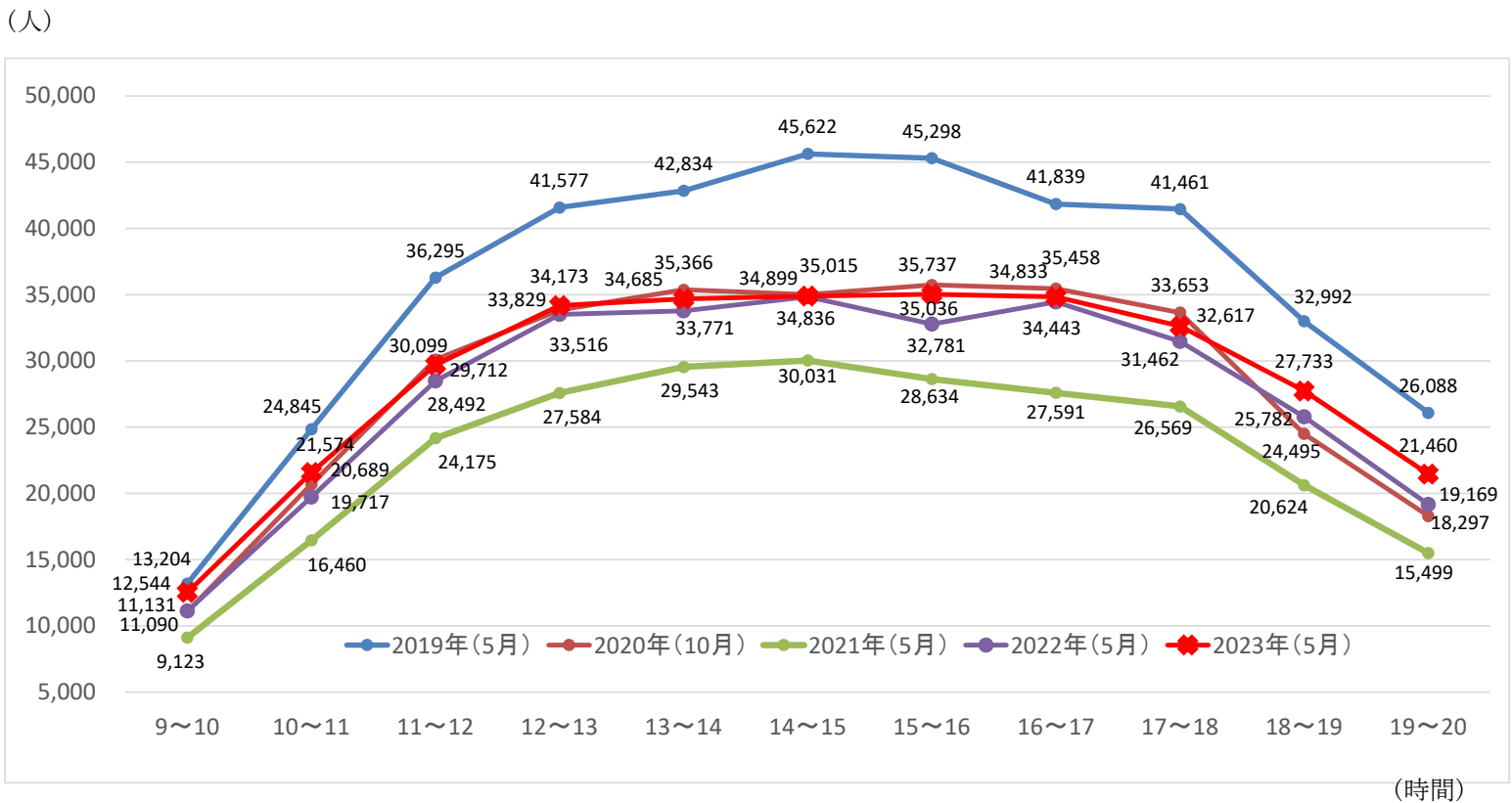
日曜日 調査地点名	●2019年	●2020年	●2021年	●2022年	●2023年	前年比		2019年比	
	5月26日 (順位)	10月25日 (順位)	5月30日 (順位)	5月29日 (順位)	5月28日 (順位)	人	(%)	人	(%)
①仙台駅・東西自由通路 (東口改札前)	69,535(1)	57,307(1)	46,370(1)	52,531(1)	54,428(1)	1,897	3.6	-15,107	-21.7
②ペDESTリアンデッキ S-PAL前	58,158(4)	51,048(2)	36,531(4)	45,040(4)	40,491(4)	-4,549	-10.1	-17,667	-30.4
③松澤蒲鉾店前 (中央通り:名掛丁)	60,619(3)	48,945(3)	41,108(3)	50,302(2)	53,768(2)	3,466	6.9	-6,851	-11.3
④三瀧不動尊・三原堂前 (中央通り:クリスロード)	61,416(2)	48,543(4)	41,695(2)	48,990(3)	53,666(3)	4,676	9.5	-7,750	-12.6
⑤藤崎前 (中央通り:おおまち)	48,871(5)	36,106(5)	30,581(5)	36,359(5)	38,908(5)	2,549	7.0	-9,963	-20.4
⑥ギャラリー花雅前 (東一番丁通り:サンモール)	16,144(8)	12,699(8)	12,763(8)	14,694(8)	15,911(8)	1,217	8.3	-233	-1.4
⑦大井宝石店・フォーラス前 (東一番丁通り:一番街)	43,696(6)	35,101(6)	26,683(6)	32,384(6)	36,102(6)	3,718	11.5	-7,594	-17.4
⑧セブンイレブン一番町四丁 目店前 (東一番丁通り:四丁目)	33,616(7)	23,979(7)	20,102(7)	24,800(7)	25,992(7)	1,192	4.8	-7,624	-22.7
8地点平均	49,007	39,216	31,979	38,138	39,908	1,771	4.6	-9,099	-18.6
中心部商店街 6地点(③~⑧)平均	44,060	34,229	28,822	34,588	37,391	2,803	8.1	-6,669	-15.1
天候	薄曇	晴	晴	晴	雨一時曇	-	-	-	-

※2020年は新型コロナウイルス感染症が全国的に流行していたことから、調査時期を例年の5月から10月に変更して実施。

【図3】日曜日の過去5年の調査地点別結果 ※地点名右の( )内は全体通行量に占める割合



【図4】時間帯別通行量(8地点別平均)の推移(日曜日)



### 3. エリア別の平均通行量

- ①仙台駅エリア：仙台駅・東西自由通路、ペDESTロリアンデッキS-PAL 前
- ②中央通り：松澤蒲鉾店前、三瀧不動尊・三原堂前、藤崎前
- ③東一番丁通り：大井宝石店・フォーラス前、ギャラリー花雅前、セブンイレブン仙台一番町四丁目店前

#### (1) 金曜日の結果

仙台駅エリア(2地点平均)は46,639人で前年比38.2%増・2019年比13.7%減、中央通り(3地点平均)は39,722人で前年比12.9%増・2019年比10.7%減、東一番丁通り(3地点平均)は23,453人で前年比12.8%増・2019年比11.0%減の結果となった。

すべてのエリアで2桁増、特に仙台駅エリアは4割に迫る大幅増を示した。

#### (2) 日曜日の結果

仙台駅エリア(2地点平均)は47,460人で前年比2.7%減・2019年比25.7%減、中央通り(3地点平均)は48,781人で前年比7.9%増・2019年比14.4%減、東一番丁通り(3地点平均)は26,002人で前年比8.5%増・2019年比16.5%減となった。

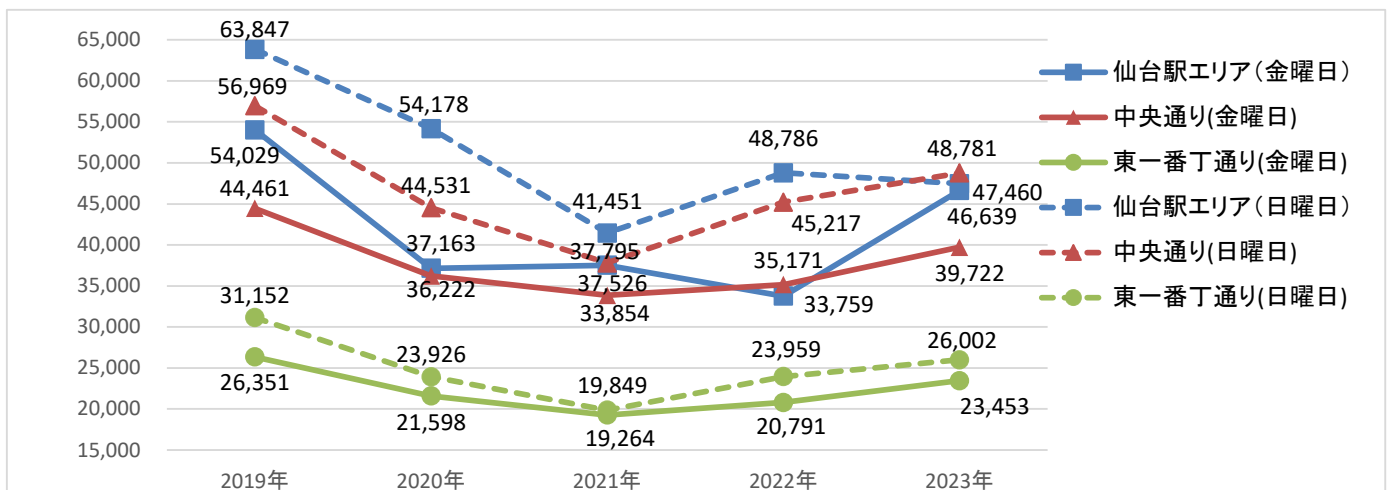
天候の影響でペDESTロリアンデッキを含む仙台駅エリアで前年比微減となったが、中央通り、東一番丁通りでは前年と比べ増加を示した。

【表3】仙台駅エリア・中央通り・東一番丁通りの平均通行量

	年次	2019年	2020年	2021年	2022年	2023年	前年比		2019年比	
		(5月)	(10月)	(5月)	(6月)	(5月)	(人)	(%)	(人)	(%)
金曜日	通									
	仙台駅エリア(2地点)	54,029	37,163	37,526	33,759	46,639	12,880	38.2	-7,390	-13.7
	中央通り(3地点)	44,461	36,222	33,854	35,171	39,722	4,551	12.9	-4,739	-10.7
	東一番丁通り(3地点)	26,351	21,598	19,264	20,791	23,453	2,662	12.8	-2,898	-11.0
	天候	晴	雨	晴	雨時々曇、一時雷を伴う	曇後一時雨	—	—	—	—
日曜日	通									
	仙台駅エリア(2地点)	63,847	54,178	41,451	48,786	47,460	-1,326	-2.7	-16,387	-25.7
	中央通り(3地点)	56,969	44,531	37,795	45,217	48,781	3,564	7.9	-8,188	-14.4
	東一番丁通り(3地点)	31,152	23,926	19,849	23,959	26,002	2,043	8.5	-5,150	-16.5
	天候	薄曇	晴	晴	晴	雨一時曇	—	—	—	—

【図5】仙台駅エリア・中央通り・東一番丁通りの平均通行量(グラフ)

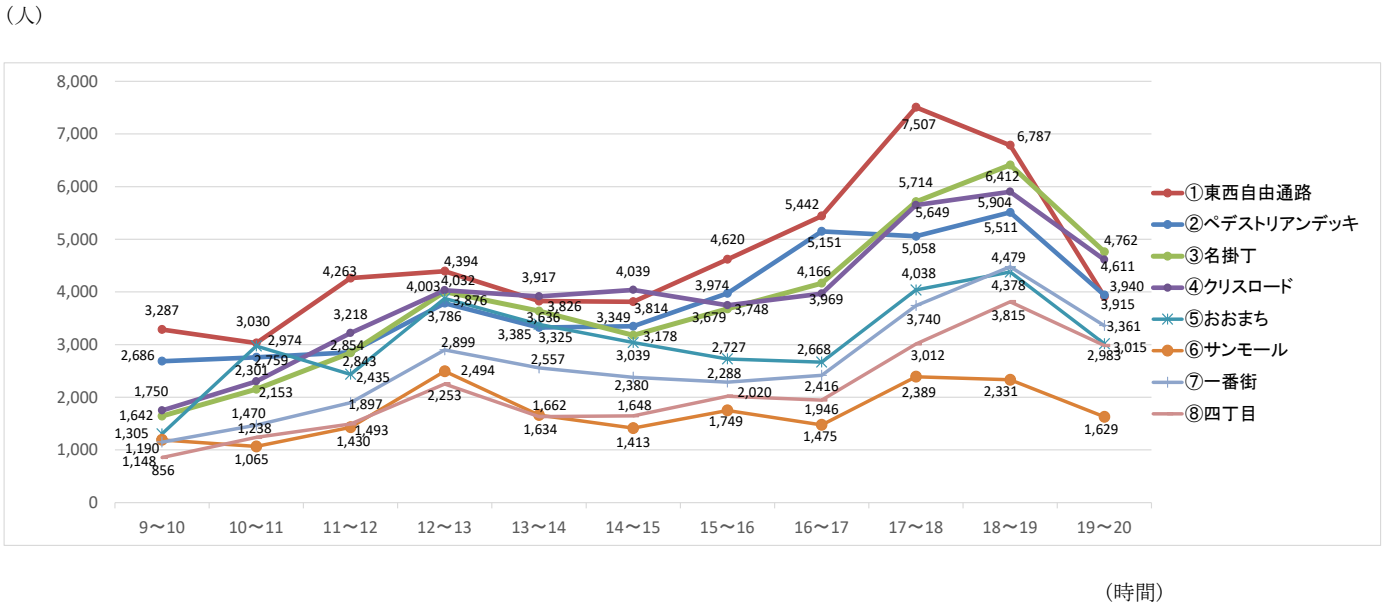
(人)



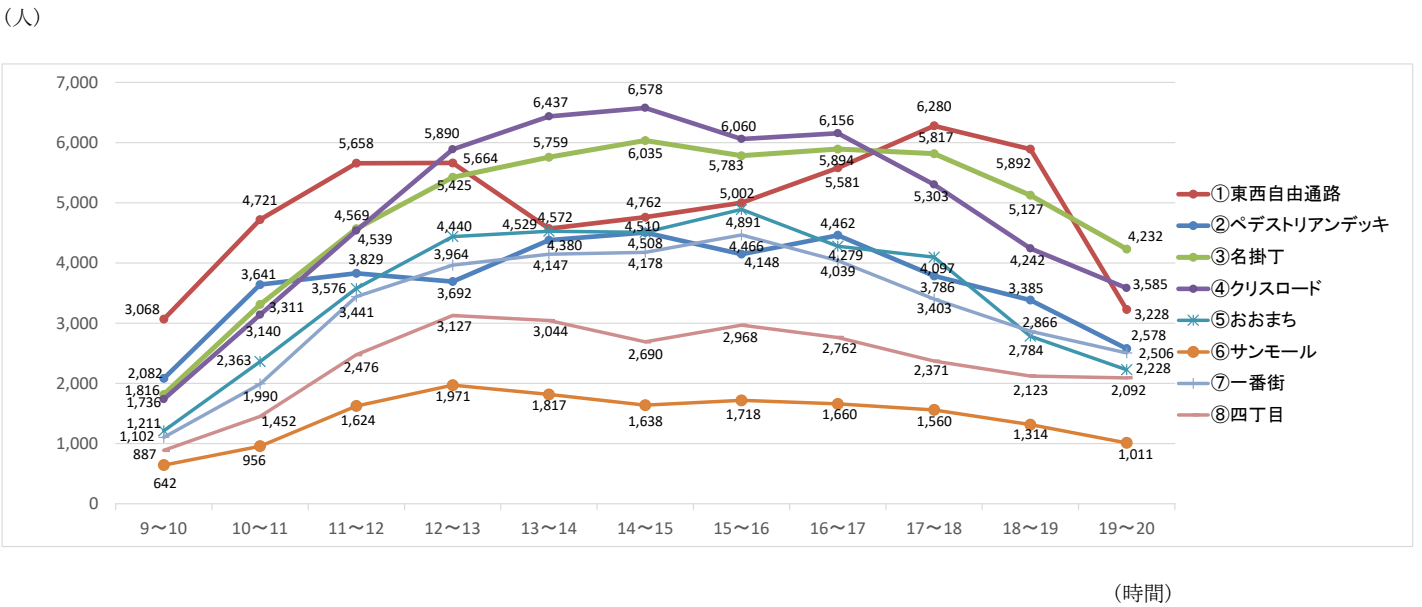


御参考：調査地点別時間帯ごとの通行量推移

【図6】調査地点別時間帯ごとの通行量推移（金曜日）



【図7】調査地点別時間帯ごとの通行量推移（日曜日）



地点 曜日	①仙台駅・東西自由通路														①仙台駅・東西自由通路														地点 曜日		
	5月26日(金)														5月28日(日)																
	時間帯	方向	東進	2022年	2021年	前年比	前々年比	西進	2022年	2021年	前年比	前々年比	計	2022年計	2021年計	前年比	前々年比	東進	2022年	2021年	前年比	前々年比	西進	2022年	2021年	前年比	前々年比	計		2022年計	2021年計
9~10		2,063	1,454	1,693	609	370	1,224	769	734	455	490	3,287	2,223	2,427	1,064	860	1,825	1,360	1,249	465	576	1,243	1,121	1,063	122	180	3,068	2,481	2,312	587	756
10~11		1,497	984	1,217	513	280	1,533	1,273	1,209	260	324	3,030	2,257	2,426	773	604	2,488	2,225	1,863	263	625	2,233	1,804	1,790	429	443	4,721	4,029	3,653	692	1,068
11~12		2,398	1,294	1,227	1,104	1,171	1,865	1,112	1,255	753	610	4,263	2,406	2,482	1,857	1,781	3,357	2,809	2,987	548	370	2,301	2,016	2,007	285	294	5,658	4,825	4,994	833	664
12~13		2,117	1,931	1,705	186	412	2,277	1,554	1,749	723	528	4,394	3,485	3,454	909	940	3,014	3,146	2,410	-132	604	2,650	2,416	2,244	234	406	5,664	5,562	4,654	102	1,010
13~14		2,045	1,473	1,581	572	464	1,781	1,374	1,733	407	48	3,826	2,847	3,314	979	512	2,023	2,336	2,235	-313	-212	2,549	2,211	2,247	338	302	4,572	4,547	4,482	25	90
14~15		1,616	1,362	1,668	254	-52	2,198	1,403	1,798	795	400	3,814	2,765	3,466	1,049	348	2,279	2,324	2,084	-45	195	2,483	2,238	2,288	245	195	4,762	4,562	4,372	200	390
15~16		2,244	1,812	1,617	432	627	2,376	1,976	1,887	400	489	4,620	3,788	3,504	832	1,116	2,358	2,554	1,979	-196	379	2,644	2,530	2,271	114	373	5,002	5,084	4,250	-82	752
16~17		2,824	1,673	2,107	1,151	717	2,618	2,506	2,673	112	-55	5,442	4,179	4,780	1,263	662	2,491	2,318	2,088	173	403	3,090	5,047	3,278	-1,957	-188	5,581	7,365	5,366	-1,784	215
17~18		3,510	1,897	2,246	1,613	1,264	3,997	2,816	3,296	1,181	701	7,507	4,713	5,542	2,794	1,965	2,241	2,236	2,039	5	202	4,039	4,196	3,513	-157	526	6,280	6,432	5,552	-152	728
18~19		2,977	2,254	2,231	723	746	3,810	2,817	3,065	993	745	6,787	5,071	5,296	1,716	1,491	1,934	2,090	1,785	-156	149	3,958	2,381	2,114	1,577	1,844	5,892	4,471	3,899	1,421	1,993
19~20		1,758	1,540	2,022	218	-264	2,157	2,236	2,194	-79	-37	3,915	3,776	4,216	139	-301	1,716	1,563	1,431	153	285	1,512	1,610	1,405	-98	107	3,228	3,173	2,836	55	392
合計		25,049	17,674	19,314	7,375	5,735	25,836	19,836	21,593	6,000	4,243	60,885	37,510	40,907	13,375	9,978	25,726	24,961	22,150	765	3,576	28,702	27,570	24,220	1,132	4,482	54,428	52,531	46,370	1,897	8,058

地点 曜日	②ベデストリアンデッキS-PAL前														②ベデストリアンデッキS-PAL前														地点 曜日		
	5月26日(金)														5月28日(日)																
	時間帯	方向	東進	2022年	2021年	前年比	前々年比	西進	2022年	2021年	前年比	前々年比	計	2022年計	2021年計	前年比	前々年比	東進	2022年	2021年	前年比	前々年比	西進	2022年	2021年	前年比	前々年比	計		2022年計	2021年計
9~10		672	447	362	225	310	2,014	1,482	1,407	532	607	2,686	1,929	1,769	757	917	786	589	399	197	387	1,296	1,401	866	-105	430	2,082	1,990	1,265	92	817
10~11		905	561	621	344	284	1,854	1,101	1,235	753	619	2,759	1,662	1,856	1,097	903	1,367	1,294	836	73	531	2,274	1,899	1,533	375	741	3,641	3,193	2,369	448	1,272
11~12		1,075	759	708	316	367	1,779	1,172	1,334	607	445	2,854	1,931	2,042	923	812	1,574	1,673	1,466	-99	108	2,255	2,315	1,990	-60	265	3,829	3,988	3,456	-159	373
12~13		1,529	1,008	1,048	521	481	2,257	1,531	1,526	726	731	3,786	2,539	2,574	1,247	1,212	1,537	1,978	1,609	-441	-72	2,155	2,585	1,959	-430	196	3,692	4,563	3,568	-871	124
13~14		1,475	931	1,020	544	455	1,850	1,079	1,591	771	259	3,325	2,010	2,611	1,315	714	1,842	1,902	1,795	-60	47	2,538	2,411	2,279	127	259	4,380	4,313	4,074	67	306
14~15		1,345	820	1,206	525	139	2,004	1,104	1,495	900	509	3,349	1,924	2,701	1,425	648	2,093	2,154	1,895	-61	198	2,415	2,677	2,333	-262	82	4,508	4,831	4,228	-323	280
15~16		1,930	1,403	1,400	527	530	2,044	1,738	1,715	306	329	3,974	3,141	3,115	833	859	2,016	2,163	1,835	-147	181	2,132	2,442	2,121	-310	11	4,148	4,605	3,956	-457	192
16~17		2,507	1,870	2,044	637	463	2,644	2,171	2,125	473	519	5,151	4,041	4,169	1,110	982	2,076	2,203	1,848	-127	228	2,386	2,800	2,210	-414	176	4,462	5,003	4,058	-541	404
17~18		2,345	1,877	2,330	468	15	2,713	1,932	2,295	781	418	5,058	3,809	4,625	1,249	433	1,585	2,370	1,766	-785	-181	2,201	2,794	2,337	-593	-136	3,786	5,164	4,103	-1,378	-317
18~19		2,368	1,584	2,475	784	-107	3,143	2,115	2,539	1,028	604	5,511	3,699	5,014	1,812	497	1,289	2,013	1,487	-724	-198	2,096	2,210	1,639	-114	457	3,385	4,223	3,126	-838	259
19~20		1,851	1,572	1,809	279	42	2,089	1,751	1,860	338	229	3,940	3,323	3,669	617	271	1,168	1,471	1,191	-303	-23	1,410	1,696	1,137	-286	273	2,578	3,167	2,328	-589	250
合計		18,002	12,832	15,023	5,170	2,979	24,391	17,176	19,122	7,215	5,269	42,393	30,008	34,145	12,385	8,248	17,333	19,810	16,127	-2,477	1,206	23,158	25,230	20,404	-2,072	2,754	40,491	45,040	36,531	-4,549	3,960

地点 曜日	③松澤蒲鉾前(中央通)														③松澤蒲鉾前(中央通)														地点 曜日		
	5月26日(金)														5月28日(日)																
	時間帯	方向	東進	2022年	2021年	前年比	前々年比	西進	2022年	2021年	前年比	前々年比	計	2022年計	2021年計	前年比	前々年比	東進	2022年	2021年	前年比	前々年比	西進	2022年	2021年	前年比	前々年比	計		2022年計	2021年計
9~10		625	540	487	85	138	1,017	1,094	1,013	-77	4	1,642	1,634	1,500	8	142	723	684	443	39	280	1,093	1,007	795	86	298	1,816	1,691	1,238	125	578
10~11		888	864	734	24	154	1,265	1,193	955	72	310	2,153	2,057	1,689	96	464	1,390	1,279	1,027	111	363	1,921	1,764	1,426	157	495	3,311	3,043	2,453	268	858
11~12		1,333	1,330	1,328	3	5	1,510	1,501	1,354	9	156	2,843	2,831	2,682	12	161	1,941	1,910	1,627	31	314	2,628	2,455	1,952	173	676	4,569	4,365	3,579	204	990
12~13		1,945	1,742	1,728	203	217	2,058	1,639	1,620	419	438	4,003	3,381	3,348	622	655	2,681	2,739	2,054	-58	627	2,744	3,212	2,216	-468	528	5,425	5,951	4,270	-526	1,155
13~14		1,965	1,816	1,676	149	289	1,671	1,539	1,548	132	123	3,636	3,355	3,224	281	412	2,979	2,993	2,427	-14	552	2,780	2,426	2,204	354	576	5,759	5,419	4,631	340	1,128
14~15		1,740	1,726	1,803	14	-63	1,438	1,412	1,521	26	-83	3,178	3,138	3,324	40	-146	3,347	3,264	2,625	83	722	2,688	2,530	2,181	158	507	6,035	5,794	4,806	241	1,229
15~16		2,036	1,841	1,625	195	411	1,643	1,390	1,538	253	105	3,679	3,231	3,163	448	516	3,384	2,941	2,723	443	661	2,399	2,459	2,210	-60	189	5,783	5,400	4,933	383	850
16~17		2,194	1,866	2,035	328	159	1,972	1,666	1,572	306	400	4,166	3,532	3,607	634	559	3,227	3,331	2,339	-104	888	2,667	2,215	1,849	452	818	5,894	5,546	4,188	348	1,706
17~18		3,143	3,091	2,607	52	536	2,571	2,316	1,224	255	1,347	5,714	5,407	3,831	307	1,883	3,395	2,869	2,642	526	753	2,422	2,435	2,047	-13	375	5,817	5,304	4,689	513	1,128
18~19		3,398	2,758	2,908	640	490	3,014	2,322	1,614	692	1,400	6,412	5,080	4,522	1,332	1,890	3,008	2,633	2,165	375	843	2,119	1,979	1,228	140	891	5,127	4,612	3,393	515	1,734
19~20		2,886	2,516	2,432	370	454	1,876	1,829	1,340	47	536	4,762	4,345	3,772	417	990	2,585	1,891	1,829	694	756	1,647	1,286	1,099	361	548	4,232	3,177	2,928	1,055	1,304
合計		22,153	20,090	19,363	2,063	2,790	20,035	17,901	15,299	2,134	4,736	42,188	37,991	34,662	4,197	7,526	28,660	26,534	21,901	2,126	6,759	25,108	23,768	19,207	1,340	5,901	53,768	50,302	41,108	3,466	12,660

地点 曜日	④三瀬不動尊・三原堂前(中央通)														④三瀬不動尊・三原堂前(中央通)														地点 曜日
	5月26日(金)																												

地点 曜日	⑤藤崎前(中央通)														⑤藤崎前(中央通)														地点 曜日				
	5月26日(金)														5月28日(日)																		
	時間帯	方向	東進	2022年	2021年	前年比	前々年比	西進	2022年	2021年	前年比	前々年比	計	2022年計	2021年計	前年比	前々年比	東進	2022年	2021年	前年比	前々年比	西進	2022年	2021年	前年比	前々年比	計		2022年計	2021年計	前年比	前々年比
9~10		551	610	489	-59	62	754	849	654	-95	100	1,305	1,459	1,143	-154	162	631	517	470	114	161	580	596	468	-16	112	1,211	1,113	938	98	273	9~10	
10~11		896	915	880	-19	16	2,078	891	1,020	1,187	1,058	2,974	1,806	1,900	1,168	1,074	1,101	1,106	1,028	-5	73	1,262	1,253	1,001	9	261	2,363	2,359	2,029	4	334	10~11	
11~12		1,237	1,103	1,363	134	-126	1,198	1,240	1,115	-42	83	2,435	2,343	2,478	92	-43	1,772	1,886	1,361	-114	411	1,804	1,858	1,412	-54	392	3,576	3,744	2,773	-168	803	11~12	
12~13		2,235	1,326	1,631	909	604	1,641	1,467	1,542	174	99	3,876	2,793	3,173	1,083	703	2,259	2,005	1,771	254	488	2,181	1,817	1,809	364	372	4,440	3,822	3,580	618	860	12~13	
13~14		1,922	1,434	1,531	488	391	1,463	1,215	1,520	248	-57	3,385	2,649	3,051	736	334	2,436	2,414	1,911	22	525	2,093	2,154	1,860	-61	233	4,529	4,568	3,771	-39	758	13~14	
14~15		1,781	1,449	1,529	332	252	1,781	1,449	1,529	27	-43	3,039	2,680	2,830	359	209	2,501	2,588	2,069	-87	432	2,009	2,159	1,817	-150	192	4,510	4,747	3,886	-237	624	14~15	
15~16		1,506	1,285	1,454	221	52	1,221	1,058	1,199	163	22	2,727	2,343	2,653	384	74	2,588	2,281	1,992	307	596	2,303	1,972	1,748	331	555	4,891	4,253	3,740	638	1,151	15~16	
16~17		1,375	1,295	1,534	80	-159	1,293	1,143	1,201	150	92	2,668	2,438	2,735	230	-67	2,341	1,942	1,722	399	619	1,938	1,917	1,547	21	391	4,279	3,859	3,269	420	1,010	16~17	
17~18		2,341	2,104	2,076	237	265	1,697	1,761	1,296	-64	401	4,038	3,865	3,372	173	666	2,090	1,696	1,513	394	577	2,007	1,631	1,382	376	625	4,097	3,327	2,895	770	1,202	17~18	
18~19		2,278	2,247	1,975	31	303	2,100	1,866	1,291	234	809	4,378	4,113	3,266	265	1,112	1,492	1,403	1,261	89	231	1,292	1,295	1,052	-3	240	2,784	2,698	2,313	86	471	18~19	
19~20		1,620	1,118	1,130	502	490	1,395	1,171	921	224	474	3,015	2,289	2,051	726	964	1,223	986	763	237	460	1,005	883	624	122	381	2,228	1,869	1,387	359	841	19~20	
合計		17,742	14,886	15,592	2,856	2,150	16,098	13,892	13,060	2,206	3,038	33,840	28,778	28,652	5,062	5,188	20,434	18,824	15,861	1,610	4,573	18,474	17,535	14,720	939	3,754	38,908	36,359	30,581	2,549	8,327	合計	

地点 曜日	⑥ギャラリー花雅前(一番町通)														⑥ギャラリー花雅前(一番町通)														地点 曜日				
	5月26日(金)														5月28日(日)																		
	時間帯	方向	南進	2022年	2021年	前年比	前々年比	北進	2022年	2021年	前年比	前々年比	計	2022年計	2021年計	前年比	前々年比	南進	2022年	2021年	前年比	前々年比	北進	2022年	2021年	前年比	前々年比	計		2022年計	2021年計	前年比	前々年比
9~10		766	977	747	-211	19	424	417	398	7	26	1,190	1,394	1,145	-204	45	362	377	297	-15	65	280	270	290	10	-10	642	647	587	-5	55	9~10	
10~11		596	543	541	53	55	469	468	454	1	15	1,065	1,011	995	54	70	444	482	431	-38	13	512	609	495	-97	17	956	1,091	926	-135	30	10~11	
11~12		736	787	746	-51	-10	694	649	596	45	98	1,430	1,436	1,342	-6	88	805	758	671	47	134	819	718	616	101	203	1,624	1,476	1,287	148	337	11~12	
12~13		1,260	1,191	1,144	69	116	1,234	1,102	1,143	132	91	2,494	2,293	2,287	201	207	1,027	960	742	67	285	944	837	803	107	141	1,971	1,797	1,545	174	426	12~13	
13~14		839	815	798	24	41	823	958	848	-135	-25	1,662	1,773	1,646	-111	16	895	956	776	-61	119	922	932	830	-10	92	1,817	1,888	1,606	-71	211	13~14	
14~15		710	652	671	58	39	703	763	615	-60	88	1,413	1,415	1,286	-2	127	845	910	699	-65	146	793	844	798	-51	-5	1,638	1,754	1,497	-116	141	14~15	
15~16		669	572	682	97	-13	1,080	713	687	367	393	1,749	1,285	1,369	464	380	928	745	714	183	214	790	703	604	87	186	1,718	1,448	1,318	270	400	15~16	
16~17		687	636	652	51	35	788	695	636	93	152	1,475	1,331	1,288	144	187	853	690	671	163	182	807	588	575	219	232	1,660	1,278	1,246	382	414	16~17	
17~18		886	853	703	33	183	1,503	1,464	1,208	39	295	2,389	2,317	1,911	72	478	719	696	571	23	148	841	605	590	236	251	1,560	1,301	1,161	259	399	17~18	
18~19		937	957	682	-20	255	1,394	1,441	1,079	-47	315	2,331	2,398	1,761	-67	570	657	578	457	79	200	657	570	483	87	174	1,314	1,148	940	166	374	18~19	
19~20		762	659	543	103	219	867	889	682	-22	185	1,629	1,548	1,225	81	404	567	447	357	120	210	444	419	293	25	151	1,011	866	650	145	361	19~20	
合計		8,848	8,642	7,909	206	939	9,979	9,559	8,346	420	1,633	18,827	18,201	16,255	626	2,572	8,102	7,599	6,386	503	1,716	7,809	7,095	6,377	714	1,432	15,911	14,694	12,763	1,217	3,148	合計	

地点 曜日	⑦大井宝石店・フォーラス前(一番町通)														⑦大井宝石店・フォーラス前(一番町通)														地点 曜日				
	5月26日(金)														5月28日(日)																		
	時間帯	方向	南進	2022年	2021年	前年比	前々年比	北進	2022年	2021年	前年比	前々年比	計	2022年計	2021年計	前年比	前々年比	南進	2022年	2021年	前年比	前々年比	北進	2022年	2021年	前年比	前々年比	計		2022年計	2021年計	前年比	前々年比
9~10		637	635	582	2	55	511	511	477	0	34	1,148	1,146	1,059	2	89	650	553	474	97	176	452	393	348	59	104	1,102	946	822	156	280	9~10	
10~11		856	799	762	57	94	614	623	528	-9	86	1,470	1,422	1,290	48	180	1,113	1,086	827	27	286	877	876	652	1	225	1,990	1,962	1,479	28	511	10~11	
11~12		945	972	1,021	-27	-76	952	836	805	116	147	1,897	1,808	1,826	89	71	1,775	1,800	1,237	-25	538	1,666	1,460	1,175	206	491	3,441	3,260	2,412	181	1,029	11~12	
12~13		1,526	1,117	1,255	409	271	1,373	1,209	1,230	164	143	2,899	2,326	2,485	573	414	2,011	1,941	1,523	70	488	1,953	1,830	1,556	123	397	3,964	3,771	3,079	193	885	12~13	
13~14		1,382	1,281	1,123	101	259	1,175	1,091	1,151	84	24	2,557	2,372	2,274	185	283	2,225	2,008	1,791	217	434	1,922	1,827	1,661	95	261	4,147	3,835	3,452	312	695	13~14	
14~15		1,194	989	1,187	205	7	1,186	1,007	1,024	179	162	2,380	1,996	2,211	384	169	2,274	2,212	1,779	62	495	1,904	1,937	1,720	-33	184	4,178	4,149	3,499	29	679	14~15	
15~16		1,123	988	1,041	135	82	1,165	958	999	207	166	2,288	1,946	2,040	342	248	2,330	1,860	1,544	470	786	2,136	1,769	1,534	367	602	4,466	3,629	3,078	837	1,388	15~16	
16~17		1,136	1,025	1,102	111	34	1,280	1,147	1,104	133	176	2,416	2,172	2,206	244	210	1,974	1,608	1,512	366	462	2,065	1,662	1,462	403	603	4,039	3,270	2,974	769	1,065	16~17	
17~18		1,749	1,455	1,276	294	473	1,991	1,933	1,329	58	662	3,740	3,388	2,605	352	1,135	1,657	1,471	1,123	186	534	1,746	1,415	1,314	331	432	3,403	2,886	2,437	517	966	17~18	
18~19		1,919	1,556	1,350	363	569	2,560	2,017	1,387	543	1,173	4,479	3,573	2,737	906	1,742	1,200	1,286	991	-86	209	1,666	1,357	965	309	701	2,866	2,643	1,956	223	910	18~19	
19~20		1,424	948	895	476	529	1,937	1,574	1,070	363	867	3,361	2,522	1,965	839	1,396	1,256	1,013	702	243	554	1,250	1,020	793	230	457	2,506	2,033	1,495	473	1,011	19~20	
合計		13,891	11,765	11,594	2,126	2,297	14,744	12,906	11,104	1,838	3,640	28,635	24,671	22,698	3,964	5,937	18,465	16,838	13,503	1,627	4,962	17,637	15,546	13,180	2,091	4,457	36,102	32,384	26,683	3,718	9,419	合計	

地点 曜日	⑧セブンイレブン仙台一番町四丁目店前(一番町通)														⑧セブンイレブン仙台一番町四丁目店前(一番町通)														地点 曜日
	5月26日(金)														5月28日(日)														
	時間帯	方向	南進	2022年	2021年	前年比	前々年比	北進	2022年	2021年	前																		

# 《付 帯 調 査》

## 中心部商店街路面店の業種構成

## 中心部6商店街 路面店業種構成

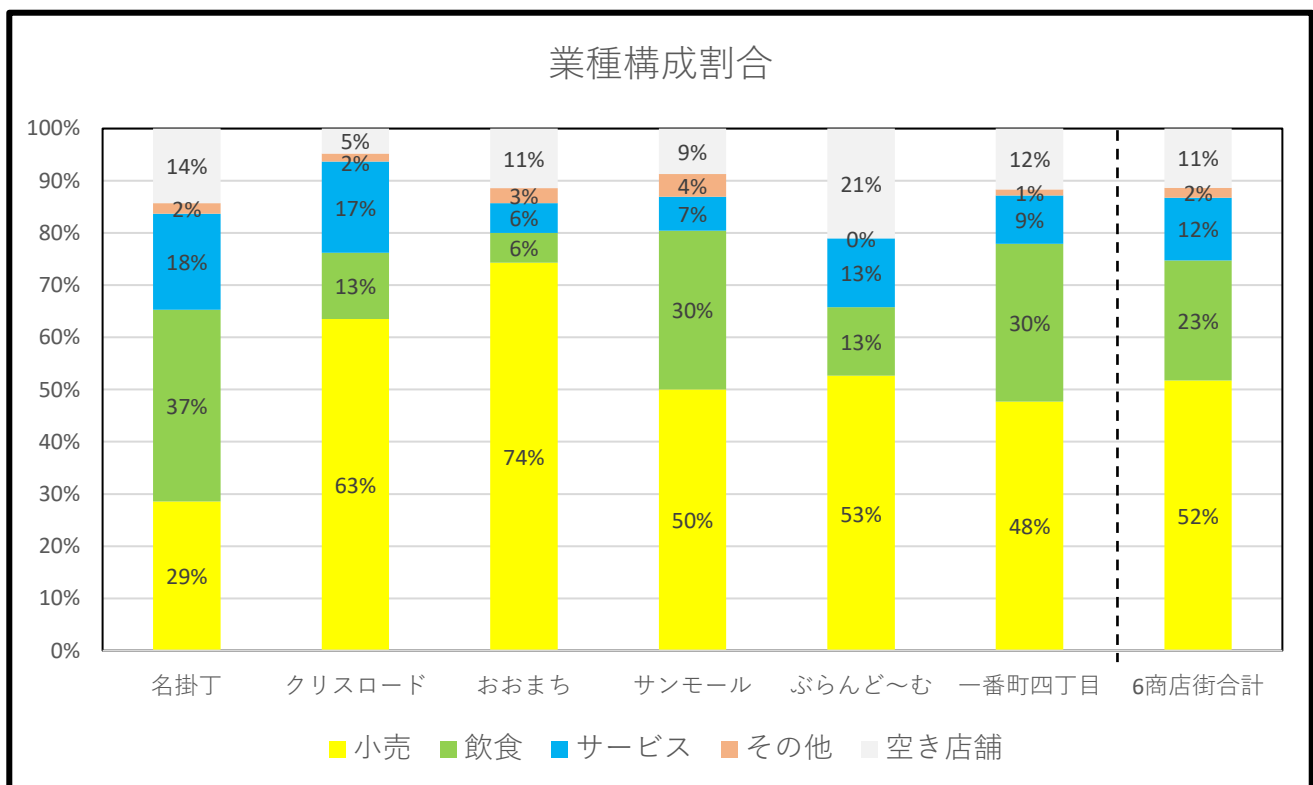
※1階路面店のみ 2023年5月28日現在

### 【実数】

	名掛丁	クリスロード	おおまち	サンモール	ぶらんど〜む	一番町四丁目	合計	合計(昨年)
小売	14	40	26	23	20	41	164	166
飲食	18	8	2	14	5	26	73	70
サービス	9	11	2	3	5	8	38	39
その他	1	1	1	2	0	1	6	7
空き店舗	7	3	4	4	8	10	36	36
合計	49	63	35	46	38	86	317	318

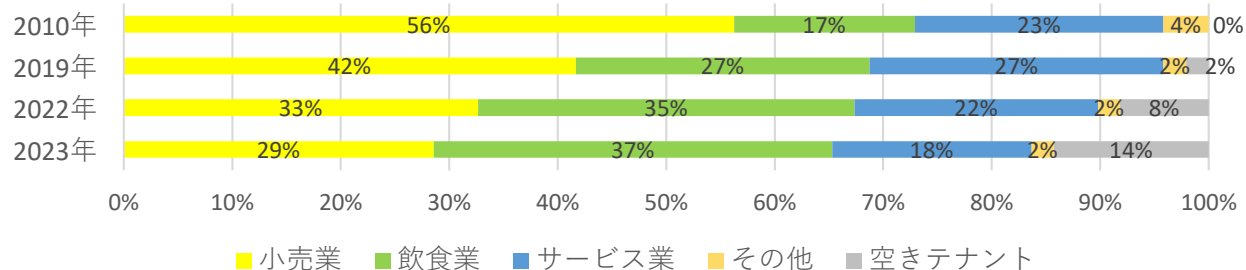
### 【割合】

	名掛丁	クリスロード	おおまち	サンモール	ぶらんど〜む	一番町四丁目	合計	合計(昨年)
小売	29%	63%	74%	50%	53%	48%	52%	52%
飲食	37%	13%	6%	30%	13%	30%	23%	22%
サービス	18%	17%	6%	7%	13%	9%	12%	12%
その他	2%	2%	3%	4%	0%	1%	2%	2%
空き店舗	14%	5%	11%	9%	21%	12%	11%	11%
合計	100%	100%	100%	100%	100%	100%	100%	100%



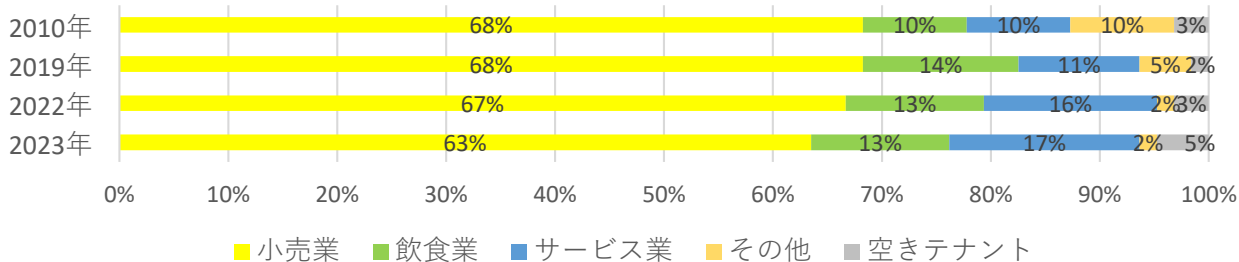
※ 用地やテナントスペースの分割等により、空きテナントと全体の店舗数が増加しているケースがあります。

### ハピナ名掛丁商店街



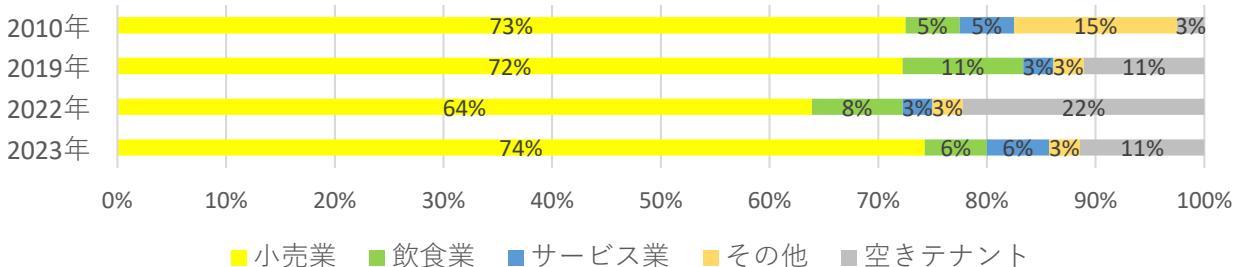
業種	店舗数			
	2010年	2019年	2022年	2023年
小売業	27	20	16	14
飲食業	8	13	17	18
サービス業	11	13	11	9
その他	2	1	1	1
空きテナント	0	1	4	7
計	48	48	49	49

### クリスロード商店街



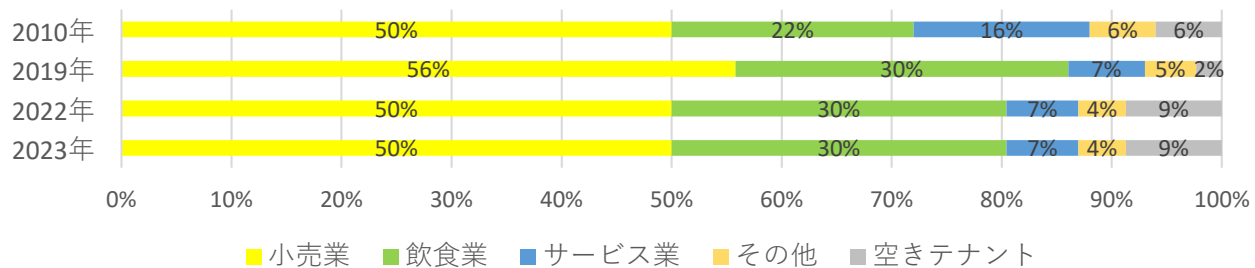
業種	店舗数			
	2010年	2019年	2022年	2023年
小売業	43	43	42	40
飲食業	6	9	8	8
サービス業	6	7	10	11
その他	6	3	1	1
空きテナント	2	1	2	3
計	63	63	63	63

### マールロードおおまち商店街



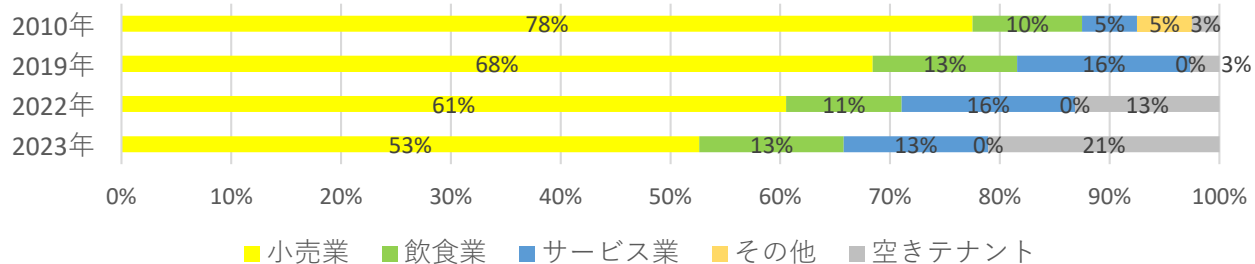
業種	店舗数			
	2010年	2019年	2022年	2023年
小売業	29	26	23	26
飲食業	2	4	3	2
サービス業	2	1	1	2
その他	6	1	1	1
空きテナント	1	4	8	4
計	40	36	36	35

### サンモール一番町商店街



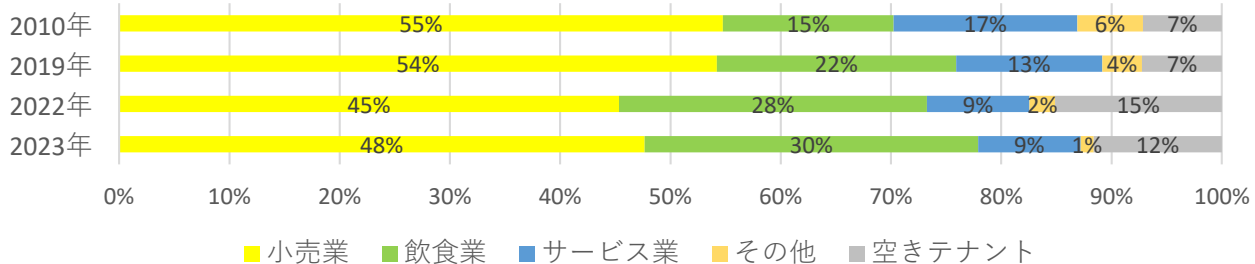
業種	店舗数			
	2010年	2019年	2022年	2023年
小売業	25	24	23	23
飲食業	11	13	14	14
サービス業	8	3	3	3
その他	3	2	2	2
空きテナント	3	1	4	4
計	50	43	46	46

### ぶらんど〜む一番町商店街



業種	店舗数			
	2010年	2019年	2022年	2023年
小売業	31	26	23	20
飲食業	4	5	4	5
サービス業	2	6	6	5
その他	2	0	0	0
空きテナント	1	1	5	8
計	40	38	38	38

### 一番町四丁目商店街



業種	店舗数			
	2010年	2019年	2022年	2023年
小売業	46	45	39	41
飲食業	13	18	24	26
サービス業	14	11	8	8
その他	5	3	2	1
空きテナント	6	6	13	10
計	84	83	86	86