

平成27年度
仙台市内中心部商店街の通行量調査結果

平成27年6月23日

仙 台 市
仙 台 商 工 会 議 所

平成27年度通行量調査実施要領

1. **調査目的** 市内中心地域の仙台駅前（東西自由通路）、中央通、一番町通の通行量（人出）を調査・分析し、今後の中心市街地の活性化や商業立地等の検討を行うための資料とする。）
2. **調査機関** 仙台市、仙台商工会議所
3. **調査日時** 平成27年5月22日（金）・24日（日）9時～20時
4. **調査地点**
 1. 仙台駅東西自由通路
 2. 松澤蒲鉾店前（名掛丁）
 3. 三瀧不動尊・三原堂前（クリスロード）
 4. 藤崎前（おおまち）
 5. イオンバイク前（サンモール）
 6. 大井宝石店・フォーラス前（一番町一番街）
 7. カワイ・浅久前（一番町四丁目）
5. **調査方法** あらかじめ設定した調査地点を通過する歩行者について、調査員が進行方向別に11時間連続（9時～20時）で実数のカウントを行った。
6. **調査対象** 歩行者に限定し、自転車・バイクの利用者やデモ等の集団は除き、幼児でも自立歩行している場合はカウントを行った。
7. **調査日の気象状況**

	5月22日（金）		5月24日（日）	
	天気	気温（℃）	天気	気温（℃）
午前9時	20.1	薄雲	23.7	薄雲
正午	26.1	晴れ	25.8	晴れ
午後3時	28.0	晴れ	26.5	晴れ
午後6時	25.5	晴れ	23.2	晴れ
午後8時	23.5	晴れ	20.3	晴れ

8. その他

■調査実施日に市内で行われた主なイベント

- ①仙台放送まつり 2015 仙台万博 5月24日（日）10:00～17:30 勾当台公園
（23日（土）・24日（日）の2日間での来場者数は90,000人）
- ②2015年宮城県珠算競技大会 5月24日（日）10:00～15:00 東京エレクトロンホール
- ③第5回1000人のチェロ・コンサート 5月24日（日）14:00～ ゼビオアリーナ仙台

《ご参考》平成26年実施時に市内で行われた主なイベント

【5月23日（金）】

- ①伊達美味マーケット 11:00～18:00（サンモール一番町商店街内路上）
- ②楽天イーグルス対中日ドラゴンズ戦 18:00～（コボスタ宮城）

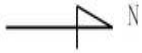
【5月25日（日）】

- ①第18回杜の都大茶会 9:30～16:00（勾当台公園）、11:00～15:00（藤崎前）
- ②聖ウルスラ学院英智中・高吹奏楽部第18回定期演奏会 17:00～（東京エレクトロンホール）

通行量調査地点別表

上段 金曜日(人)
下段 日曜日(人)

調査時間 9時~20時(11時間)



＜全体の結果＞

日曜は大型の野外イベントの開催効果にけん引され、
通行量が大幅に増加。金曜は若干の減少。

1. 各調査地点の調査結果

(1) 金曜の結果【全調査地点（7地点）平均 33,924 人、前年比 5.8%減】

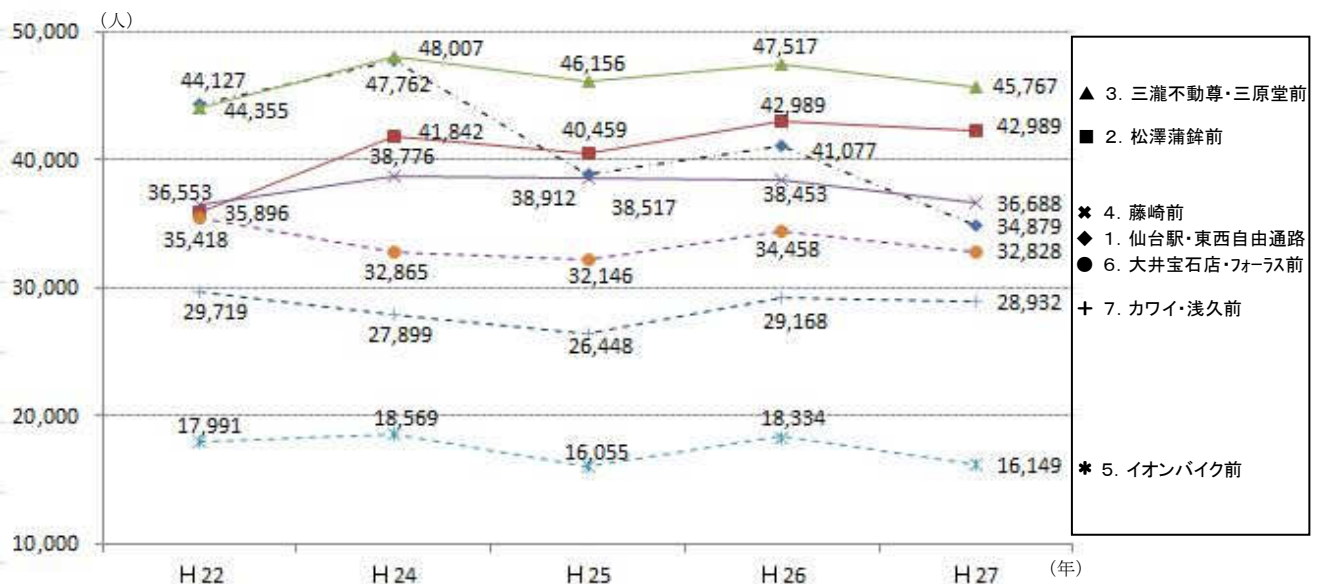
全地点の通行量が前年を下回る結果に。

金曜は「仙台駅・東西自由通路（地点No.1）」（前年比 15.1%減）と「イオンバイク前（地点No.5）」（同 11.9%減）で2ヶ所の減少を示し、中央通と一番町では昨年見られたような16時～20時の夕方から夜にかけての人出が少なく、全体では同 5.8%減の結果となった。

「仙台駅・東西自由通路（地点No.1）」では、昨年7月に仙台駅西口にあった観光・送迎バス駐車場が東口に移転したことに伴い、今年は修学旅行生などの姿が数多く見受けられたものの、東北楽天戦がなかったこと、大手予備校の閉鎖、JR仙台駅の改装工事などが影響し、通行量が減少したものと推察される。「イオンバイク前（地点No.5）」の減少は昨年金曜日に開催された伊達美味マーケットの曜日変更が原因と見られる。

【表1】 震災前←

金曜日	H22年	H24年	H25年	H26年	H27年	前年比	
	5月28日	5月25日	5月24日	5月23日	5月22日	人	(%)
1. 仙台駅・東西自由通路	44,355	47,762	38,912	41,077	34,879	-6,198	-15.1
2. 松澤蒲鉾前 (中央通：名掛丁)	35,896	41,842	40,459	42,989	42,224	-765	-1.8
3. 三瀧不動尊・三原堂前 (中央通：クリスロード)	44,127	48,007	46,156	47,517	45,767	-1,750	-3.7
4. 藤崎前 (中央通：おおまち)	36,553	38,776	38,517	38,453	36,688	-1,765	-4.6
5. イオンバイク前 (一番町通：サンモール)	17,991	18,569	16,055	18,334	16,149	-2,185	-11.9
6. 大井宝石店・フォーラス前 (一番町通：一番街)	35,418	32,865	32,146	34,458	32,828	-1,630	-4.7
7. カワイ・浅久前 (一番町通：四丁目)	29,719	27,899	26,448	29,168	28,932	-236	-0.8
全調査地点（7地点）平均	34,866	36,531	34,099	35,999	33,924	-2,076	-5.8
天候	曇	曇のち雨	曇時々晴	曇のち晴	晴	—	—



(2) 日曜の結果【全調査地点（7地点）平均49,429人、前年比17.2%増】

一日を通して高い通行量をキープし、ほぼ全地点で前年を大幅に上回る結果に。

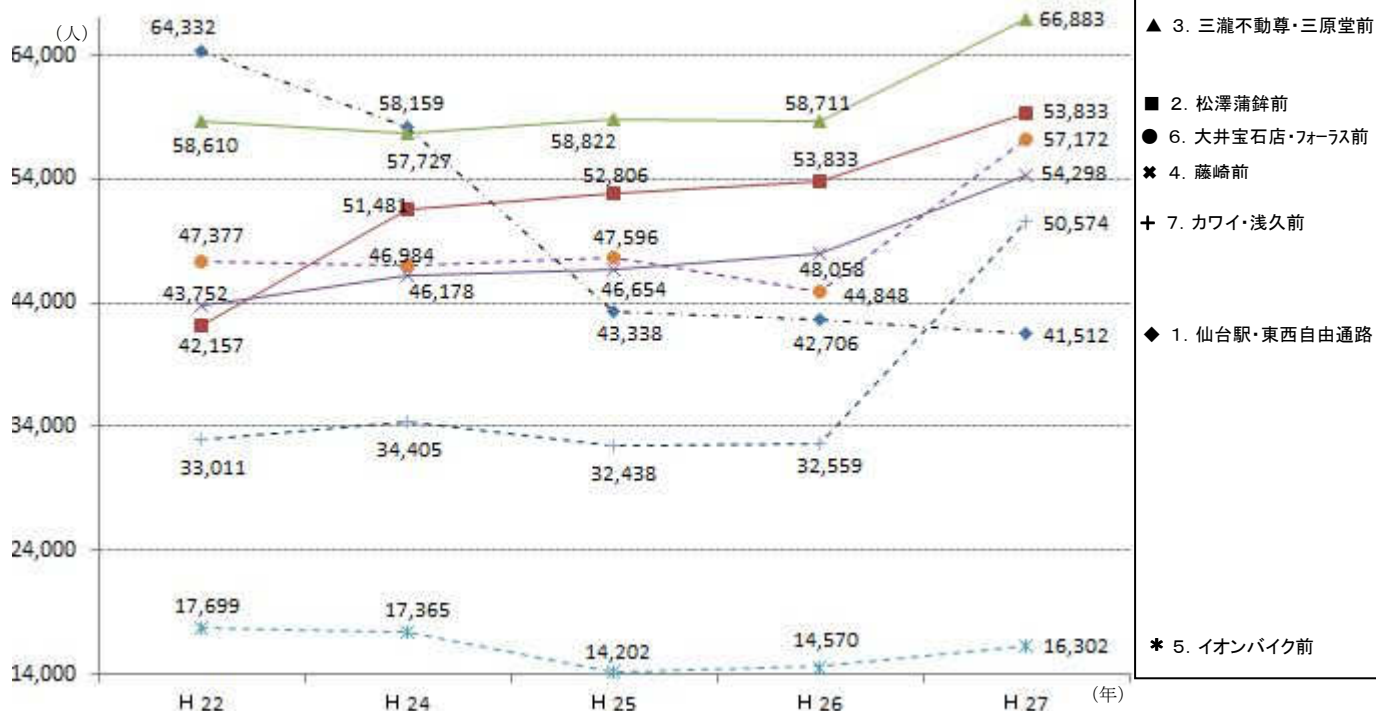
日曜は、市民広場で開催された地元放送局による大型の野外イベントにけん引され、「仙台駅・東西自由通路（地点No.1）」を除く全地点で朝から夜まで通行量が途切れることがなく、軒並み大幅な増加を示しており、全体では前年比17.2%増の結果となった。

地点別で見ると、「カワイ・浅久前（地点No.7）」同55.3%増、「大井宝石店・フォーラス前（地点No.5）」同27.5%増、「三瀧不動尊・三原堂前（地点No.3）」同13.9%増と、イベント会場に近い地点ほど、高い伸び率を示しており、イベント自体の集客効果が影響し、通行量が増加したものと推察される。

【表2】

震災前←

日曜日	H22年	H24年	H25年	H26年	H27年	前年比	
調査地点名	5月30日	5月27日	5月26日	5月25日	5月24日	人	(%)
1. 仙台駅・東西自由通路	64,332	58,159	43,338	42,706	41,512	-1,194	-2.8
2. 松澤蒲鉾前 (中央通：名掛丁)	42,157	51,481	52,806	53,833	59,264	5,431	10.1
3. 三瀧不動尊・三原堂前 (中央通：クリスロード)	58,610	57,727	58,822	58,711	66,883	8,172	13.9
4. 藤崎前 (中央通：おおまち)	43,752	46,178	46,654	48,058	54,298	6,240	13.0
5. イオンバイク前 (一番町通：サンモール)	17,699	17,365	14,202	14,570	16,302	1,732	11.9
6. 大井宝石店・フォーラス前 (一番町通：一番街)	47,377	46,984	47,596	44,848	57,172	12,324	27.5
7. カワイ・浅久前 (一番町通：四丁目)	33,011	34,405	32,438	32,559	50,574	18,015	55.3
全調査地点（7地点）平均	43,848	44,614	42,265	42,184	49,429	7,246	17.2
天候	薄曇時々晴	晴	曇のち一時晴	曇		—	—



2. 中央通・一番町通の平均通行量

(1) 金曜の結果

中央通（3地点平均）の平均通行量は41,560人で前年比3.3%減、一番町通（3地点平均）は25,970人で前年比4.9%減少を示した。

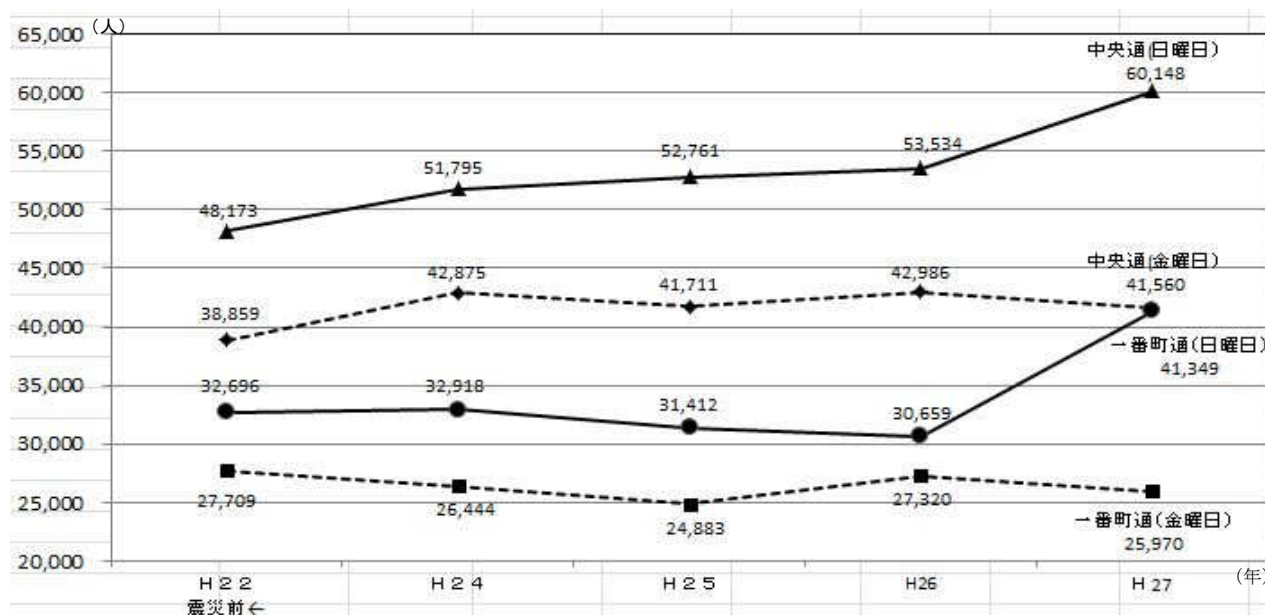
(2) 日曜の結果

中央通（3地点平均）では前年比12.4%増の60,148人、一番町通（3地点平均）では前年比34.9%増の41,349人と、いずれも前年を大幅に上回った。

【表3】中央通・一番町通の平均通行量（下段は平成22年を100とした場合の比較）

通	年次	H22年	H24年	H25年	H26年	H27年	前年比増減	
		(人)	(人)	(人)	(人)	(人)	(人)	(%)
金曜	中央通 (3地点平均)	38,859 100.0	42,875 110.3	41,711 107.3	42,986 110.6	41,560 107.0	-1,427	-3.3
	一番町通 (3地点平均)	27,709 100.0	26,444 95.4	24,883 89.8	27,320 98.6	25,970 93.7	-1,350	-4.9
日曜	中央通・一番町通 6地点平均	33,284 100.0	34,660 104.1	33,297 100.0	35,153 105.6	33,765 101.4	-1,389	-3.9
	天候	曇	曇のち雨	曇時々晴	曇のち晴	晴	—	—
通	年次	H22年	H24年	H25年	H26年	H27年	前年比増減	
		(人)	(人)	(人)	(人)	(人)	(人)	(%)
日曜	中央通 (3地点平均)	48,173 100.0	51,795 107.5	52,761 109.5	53,534 111.1	60,148 124.9	6,614	12.4
	一番町通 (3地点平均)	32,696 100.0	32,918 100.7	31,412 96.1	30,659 93.8	41,349 126.5	10,690	34.9
日曜	中央通・一番町通 6地点平均	40,434 100.0	42,357 104.8	42,086 104.1	42,097 104.1	50,749 125.5	8,652	20.6
	天候	薄曇時々晴	晴	曇のち一時晴	曇	晴	—	—

【表4】中央通・一番町通の平均通行量（グラフ）



通行量調査結果表(時間帯・方向別)

地点 曜日	1. 仙台駅・東西自由通路						金曜対 日曜の 増加率(%)
	5月22日(金)			5月24日(日)			
	時間帯	方向	計	時間帯	方向	計	
9~10	東進	西進	計	東進	西進	計	82.7
9~10	1,411	1,008	2,419	1,095	906	2,001	
10~11	1,270	1,216	2,486	1,442	1,647	3,089	124.3
11~12	1,219	1,162	2,381	1,560	1,988	3,548	149.0
12~13	1,727	1,474	3,201	1,907	2,167	4,074	127.3
13~14	1,235	1,306	2,541	1,916	2,145	4,061	159.8
14~15	1,208	1,399	2,607	1,949	2,352	4,301	165.0
15~16	1,248	1,633	2,881	2,191	2,532	4,723	163.9
16~17	1,481	2,203	3,684	2,210	2,393	4,603	124.9
17~18	1,778	2,715	4,493	2,186	2,225	4,411	98.2
18~19	1,918	2,741	4,659	2,090	1,821	3,911	83.9
19~20	1,628	1,899	3,527	1,451	1,339	2,790	79.1
合計	16,123	18,756	34,879	19,997	21,515	41,512	119.0

地点 曜日	2. 松澤蒲鉾前(中央通)						金曜対 日曜の 増加率(%)
	5月22日(金)			5月24日(日)			
	時間帯	方向	計	時間帯	方向	計	
9~10	東進	西進	計	東進	西進	計	101.8
9~10	701	1,199	1,900	674	1,261	1,935	
10~11	853	1,209	2,062	1,197	2,182	3,379	163.9
11~12	1,294	1,654	2,948	1,992	2,921	4,913	166.7
12~13	1,899	2,028	3,927	2,500	3,604	6,104	155.4
13~14	1,742	1,717	3,459	3,081	3,246	6,327	182.9
14~15	2,028	1,612	3,640	3,291	3,065	6,356	174.6
15~16	2,026	1,741	3,767	4,180	2,968	7,148	189.8
16~17	2,379	1,833	4,212	4,059	2,548	6,607	156.9
17~18	2,901	2,341	5,242	4,264	2,353	6,617	126.2
18~19	3,245	2,778	6,023	3,546	2,098	5,644	93.7
19~20	2,881	2,163	5,044	2,799	1,435	4,234	83.9
合計	21,949	20,275	42,224	31,583	27,681	59,264	140.4

地点 曜日	3. 三瀧不動尊・三原堂前(中央通)						金曜対 日曜の 増加率(%)
	5月22日(金)			5月24日(日)			
	時間帯	方向	計	時間帯	方向	計	
9~10	東進	西進	計	東進	西進	計	100.8
9~10	560	1,301	1,861	638	1,237	1,875	
10~11	1,008	1,482	2,490	1,263	2,356	3,619	145.3
11~12	1,582	1,871	3,453	2,197	3,448	5,645	163.5
12~13	2,289	2,368	4,657	2,787	3,970	6,757	145.1
13~14	2,141	1,995	4,136	3,648	3,891	7,539	182.3
14~15	2,131	2,034	4,165	4,053	3,926	7,979	191.6
15~16	2,324	2,147	4,471	4,259	4,022	8,281	185.2
16~17	2,576	1,905	4,481	4,097	3,030	7,127	159.0
17~18	3,192	2,153	5,345	5,010	2,859	7,869	147.2
18~19	3,661	2,687	6,348	3,962	1,986	5,948	93.7
19~20	2,509	1,851	4,360	2,848	1,396	4,244	97.3
合計	23,973	21,794	45,767	34,762	32,121	66,883	146.1

地点 曜日	4. 藤崎前(中央通)						金曜対 日曜の 増加率(%)
	5月22日(金)			5月24日(日)			
	時間帯	方向	計	時間帯	方向	計	
9~10	東進	西進	計	東進	西進	計	92.4
9~10	410	911	1,321	435	785	1,220	
10~11	857	1,205	2,062	1,220	1,851	3,071	148.9
11~12	1,529	1,559	3,088	2,062	2,758	4,820	156.1
12~13	1,988	2,050	4,038	2,631	3,262	5,893	145.9
13~14	2,002	1,780	3,782	2,991	3,187	6,178	163.4
14~15	1,808	1,605	3,413	4,065	3,020	7,085	207.6
15~16	1,915	1,623	3,538	3,865	2,876	6,741	190.5
16~17	1,947	1,528	3,475	3,733	2,920	6,653	191.5
17~18	2,358	1,935	4,293	3,425	2,004	5,429	126.5
18~19	2,527	2,335	4,862	2,673	1,741	4,414	90.8
19~20	1,522	1,294	2,816	1,687	1,107	2,794	99.2
合計	18,863	17,825	36,688	28,787	25,511	54,298	148.0

地点 曜日	5. イオンバイク前(一番町通)						金曜対 日曜の 増加率(%)
	5月22日(金)			5月24日(日)			
	時間帯	方向	計	時間帯	方向	計	
9~10	南進	北進	計	南進	北進	計	58.0
9~10	535	292	827	243	237	480	
10~11	397	385	782	392	457	849	108.6
11~12	725	683	1,408	705	713	1,418	100.7
12~13	1,276	1,202	2,478	1,023	1,006	2,029	81.9
13~14	778	758	1,536	941	1,013	1,954	127.2
14~15	593	642	1,235	1,014	903	1,917	155.2
15~16	674	730	1,404	936	844	1,780	126.8
16~17	564	621	1,185	1,030	915	1,945	164.1
17~18	753	1,151	1,904	925	785	1,710	89.8
18~19	813	1,174	1,987	730	559	1,289	64.9
19~20	630	773	1,403	520	411	931	66.4
合計	7,738	8,411	16,149	8,459	7,843	16,302	100.9

地点 曜日	6. 大井宝石店・フォーラス前(一番町通)						金曜対 日曜の 増加率(%)
	5月22日(金)			5月24日(日)			
	時間帯	方向	計	時間帯	方向	計	
9~10	南進	北進	計	南進	北進	計	119.8
9~10	581	411	992	666	522	1,188	
10~11	859	723	1,582	1,313	1,342	2,655	167.8
11~12	1,267	1,044	2,311	2,301	2,305	4,606	199.3
12~13	1,660	1,477	3,137	2,620	3,372	5,992	191.0
13~14	1,529	1,390	2,919	3,217	3,253	6,470	221.7
14~15	1,491	1,405	2,896	3,712	3,277	6,989	241.3
15~16	1,635	1,586	3,221	4,347	3,403	7,750	240.6
16~17	1,699	1,485	3,184	4,339	2,998	7,337	230.4
17~18	1,891	2,235	4,126	3,492	2,386	5,878	142.5
18~19	1,969	2,958	4,927	2,862	2,165	5,027	102.0
19~20	1,435	2,098	3,533	1,620	1,660	3,280	92.8
合計	16,016	16,812	32,828	30,489	26,683	57,172	174.2

地点 曜日	7. カワイ・浅久前(一番町通)						金曜対 日曜の 増加率(%)
	5月22日(金)			5月24日(日)			
	時間帯	方向	計	時間帯	方向	計	
9~10	南進	北進	計	南進	北進	計	109.6
9~10	445	464	909	482	514	996	
10~11	740	672	1,412	1,100	1,153	2,253	159.6
11~12	1,150	1,010	2,160	1,970	2,135	4,105	190.0
12~13	1,515	1,540	3,055	2,557	3,136	5,693	186.4
13~14	1,354	1,193	2,547	3,115	3,049	6,164	242.0
14~15	1,181	1,075	2,256	3,454	2,730	6,184	274.1
15~16	1,338	1,259	2,597	3,932	3,027	6,959	268.0
16~17	1,524	1,114	2,638	3,793	2,297	6,090	230.9
17~18	1,678	1,883	3,561	2,290	1,902	4,192	117.7
18~19	1,993	2,629	4,622	2,447	2,122	4,569	98.9
19~20	1,229	1,946	3,175	1,589	1,780	3,369	106.1
合計	14,147	14,785	28,932	26,729	23,845	50,574	174.8

調査期間中、土曜・日曜の2日間勾当台公園にて野外イベントが開催されていた。延べ来場者数は主催者発表で9万人(うち、日曜日の来場者数は5万人)。尚、日曜日の13:00~17:00の時間帯は来場客が殺到し、会場は入場規制が敷かれていたが、規制で入場できなかった来場者数は主催者発表の数字にカウントされていない。